

# ASSAULT FITNESS



MP14012026

## 2026

DISTRIBUIDOR EXCLUSIVO PARA COLOMBIA

**GYM**<sup>®</sup>  
*Shop*  
Bienestar, Salud & Felicidad

## LINEA COMERCIAL

### ASSAULT RUNNER ÉLITE

AST RNE



### ASSAULT ROWER ÉLITE

AST RWE



### ASSAULT BIKE ÉLITE

AST BE



## LINEA SEMICOMERCIAL

### ASSAULT RUNNER PRO

AST RNP



### ASSAULT ROWER PRO

AST RWP



### ASSAULT BIKE CLASSIC

AST BC



### ASSAULT BIKE PRO

AST RPX





## ASSAULT RUNNER ÉLITE - AST RNE

- Comercial
- 1 Año de Garantía
- Estructura en acero

Trotador curvo sin motor, impulsado por los usuarios no utiliza electricidad.

Consola/ pantalla de alto contraste, resistente a rayos UV y legibilidad mejorada con indicadores y programas de entrenamiento.

Conección a Bluetooth y ANT+

Diseño ergonómico con cubiertas laterales para colocar los pies

Medidas: Largo 177.5 x Ancho 80.4 x Alto 163.5 cm.

Peso max. Usuario: 400 lb.



## ASSAULT ROWER ÉLITE - AST RWE

- Comercial
- 1 Año de Garantía
- Estructura en acero

Remo de aire, no utiliza electricidad.

Consola/ pantalla digital con programas HIIT y frecuencia cardiaca.

Diseño ergonómico con sillín y pedales amplios con correas ajustables.

Medidas: Largo 235 x Ancho 51 x Alto 123.4 cm.

Peso max. Usuario: 350 lb.



## ASSAULT BIKE ÉLITE - AST BE

- Comercial
- 1 Año de Garantía
- Estructura en acero

Bicicleta de aire, con bielas de acero sólido.

Consola/ pantalla LCD de alto contraste con legibilidad mejorada con indicadores y programas de entrenamiento.

Conección a Bluetooth y ANT+

Diseño ergonómico en el sillín con ajuste múltiple escudo de viento integrado.

Medidas: Largo 139.90 x Ancho 66.70 x Alto 139.70 cm.

Peso max. Usuario: 350 lb.





## ASSAULT RUNNER PRO - AST RNP

- T Semi Comercial
- 1 Año de Garantía
- Estructura en acero

Trotador curvo sin motor, con hardware resistente a la corrosión

Consola/ pantalla de alto contraste, resistente a rayos UV y legibilidad mejorada con indicadores y programas de entrenamiento.

Sistema DriveTrain de 100 rodamientos de bolas de precisión con 12 guías de rodillos.

Conexión a Bluetooth y ANT+.

Intervalos (20/10, 10/20, personalizado)

Medidas: Largo 177 x Ancho 84.1 x Alto 162 cm.

Peso max. Usuario: 280 lb.



## ASSAULT ROWER PRO - AST RWP

- T Semi Comercial
- 1 Año de Garantía
- Estructura en acero

Remo de aire, con transmisión por cadena y correa de dos etapas.

Consola/ pantalla digital con programas HIIT y frecuencia cardíaca.

Resistencia infinita de 3 ventiladores.

Placas de pie de acero ajustables.

Hardware resistente a la corrosión.

Medidas: Largo 233.7 x Ancho 55.9 x Alto 114.3 cm.

Peso max. Usuario: 350 lb.



## ASSAULT BIKE CLASSIC - AST BC

- T Semi Comercial
- 1 Año de Garantía
- Estructura en acero

Remo de aire, no utiliza electricidad.

Consola/ pantalla de alto contraste LCD con indicadores y entrenamientos por intervalos.

Ventilador de 27" de diámetro.

Pedales y manivela reforzados.

20 rodamientos de cartucho sellados, utilizados en cada pivote.

Medidas: Largo 129.41 x Ancho 59.28 x Alto 127 cm.

Peso max. Usuario: 300 lb.



## ASSAULT BIKE PRO - AST RPX

- T Semi Comercial
- 1 Año de Garantía
- Estructura en acero

Remo de aire, no utiliza electricidad.

Consola/ pantalla LCD de alto contraste, incluye configuración modo de competición, 7 opciones de programación.

Ventilador de 27" de diámetro.

Programas de entrenamiento por intervalos de alta intensidad.

Impulsado por correa para maximizar la producción de energía y minimizar el mantenimiento.


Medidas: Largo 56.7 x Ancho 131.4 x Alto 62.3 cm.

Peso max. Usuario: 330 lb.

# ASSAULT FITNESS



## SERVICIO AL CLIENTE NACIONAL

PBX: (601) 7495862  
Cel: (313) 891 8497  
 Cel: (313) 8918502

[Servicioalcliente@gymshopcol.com](mailto:Servicioalcliente@gymshopcol.com)

[www.gymshopcol.com](http://www.gymshopcol.com) 

## CENTRO DE DISTRIBUCIÓN



**Bogotá**  
PBX: (601) 7445009  
Calle 141 N. 52 - 63  
 Cel: (313) 8918535  
 Cel: (310) 2058151  
**Servicio al Cliente**  
 Cel: (313) 8918502

SÍGUENOS





## CENTROS DE VENTAS Y SERVICIO




### Medellín

 Cel: (313) 8918535  
**Servicio al Cliente**  
 Cel: (313) 8918502



### Santa Marta

 Cel: (313) 8918535  
**Servicio al Cliente**  
 Cel: (313) 8918502



### Bogotá

 Cel: (310) 2058151  
 Cel: (313) 8918535  
**Servicio al Cliente**  
 Cel: (313) 8918502



### Barranquilla

 Cel: (313) 8918535  
**Servicio al Cliente**  
 Cel: (313) 8918502

### Cali

 Cel: (313) 8918535  
**Servicio al Cliente**  
 Cel: (313) 8918502

### Cartagena

 Cel: (313) 8918535  
**Servicio al Cliente**  
 Cel: (313) 8918502

**GYM** <sup>®</sup>  
*Shop*

Bienestar, Salud & Felicidad