

circle

FITNESS



MP14012026- V2

	MUY IMPORTANTE	IMPORTANTE	MENOS IMPORTANTE
Torque	✓		
Caballos de Fuerza			✓
Marca Internacional	✓		
Respaldo en Colombia	✓		
Programas			✓

Torque vs Caballos de Fuerza

Lo más importante en un trotador es el torque y no los caballos de fuerza (Horse Power - HP).

La potencia real del motor está dada por el torque. A mayor potencia mejor desempeño, mejor arranque y capacidad de sostener mayor exigencia (Peso persona).



CARACTERÍSTICA	BENEFICIO	TÉCNICO
Uso Institucional Semicomercial	Equipos diseñados para ser usados de 2 a 6 horas diarias	Torque recomendado min y máx: 6 - 9 NM (Newton/Metro)
Uso Institucional Comercial	Equipos diseñados para ser usados 6 a MÁS horas diarias	Torque recomendado min y máx: 10 - 14 NM (Newton/Metro)

TROTADOR M7L

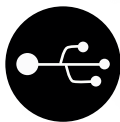
Motor	5.0 HP AC.
Elevación	16 niveles
Velocidad	0.8 - 20 km/h (0.5 - 1.25 mph).
Programas	10 programas.
Ritmo cardíaco	Por contacto y telemetría, compatible con Polar.
Consola	LED. 4 ventanas de indicadores.
Medidas	Largo 215.3 cm x Ancho 97.4 cm x 159.9 cm. Base en aluminio de alta resistencia.
Rodillos	De 90 mm.
Superf. de trote	Largo 153 cm x Ancho 55 cm.
Peso máx. usuario	180 kg (400 lb).
Peso del equipo	165 kg (363 lb).
Tabla	Autolubricada y reversible Silkdeck™
Banda	Autolubricada grado comercial Siegling™
Seguridad	Llave y botón de seguridad.
Uso	Institucional Comercial.



POLAR®



Amortiguador de impacto



Bluetooth



Puerto USB



Rack de Lectura, Tableta o Celular



Inclinación del 16 niveles



Superficie de trote extra grande



Marco en Aluminio

ELÍPTICA E7



Programas 13 (8) Entrenamiento, (3) objetivo y (4) HRC

Longitud de paso 50 cm / 20".

Resistencia Magnética digital ajustable en 25 niveles.
Sistema Autogenerador.

Consola LED de 2.8"
+ 6 ventanas de indicadores.

Ritmo cardíaco Por contacto y telemetría.

Volante Delantero 10 kg/22 lb.

Pedales Amplios, suaves y antideslizantes.

Medidas Largo 204 x Ancho 68 x Alto 181 cm.

Peso máx. usuario 182 kg (400 lb).

Peso del equipo 108 kg (238.1 lb).

Uso Institucional Comercial.



Bluetooth



Puerto
USB



Ritmo
cardíaco



Rack de Lectura, Tableta o Celular



Botones de acceso directo a resistencia y datos



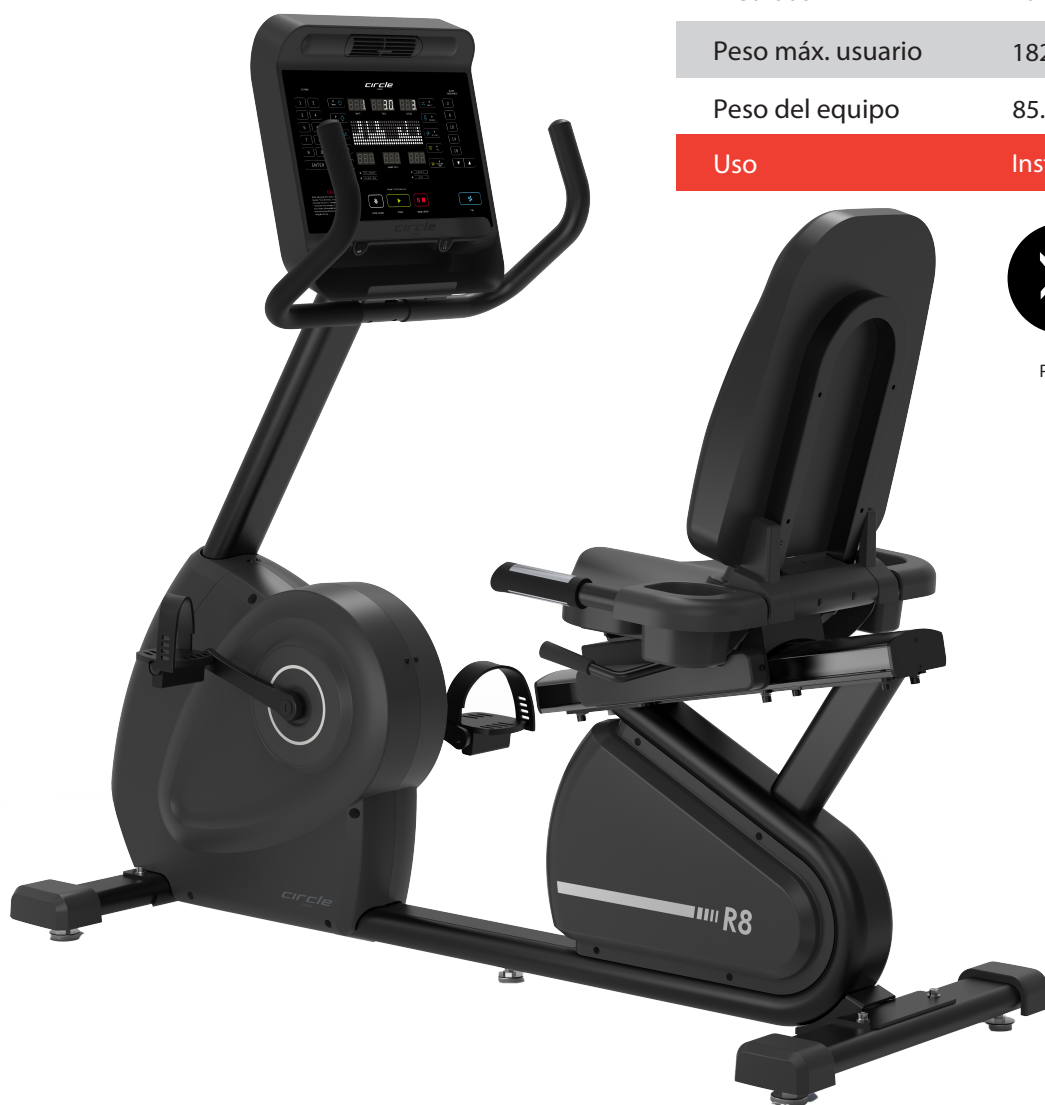
Diseño ergonómico/Portabotellas



Pedales cómodos y antideslizantes

RECUMBENT R8

Programas	15 Programas: (8) entrenamiento, (3) objetivo, (4) HRC.
Resistencia	Magnética digital ajustable en 25 niveles. Sistema Autogenerador.
Consola	LED. Indicadores de datos en Español.
Ritmo cardíaco	Por contacto y telemetría.
Medidas	Largo 168 x Ancho 63 x Alto 142 cm.
Peso máx. usuario	182 kg (400 lb).
Peso del equipo	85.5 kg (188.5 lb).
Uso	Institucional Comercial.



Puerto
USB



Bluetooth



Ritmo
cardíaco

POLAR®



Rack de Lectura, Tableta o Celular



Manillar en forma de U



Espalder con ángulo ajustable



Control de nivel de resistencia

UPRIGHT B8

Programas	10
Resistencia	Magnética digital ajustable en 25 niveles. Sistema Autogenerador.
Consola	LED de 2.8" + 4 ventanas con. Indicadores de datos en Español.
Ritmo cardíaco	Por contacto y telemetría.
Sillín	Ajustable en 13 niveles de altura.
Pedales	Con correas ajustables.
Medidas	Largo 113 x Ancho 69 x Alto 147 cm.
Peso máx. usuario	150 kg (330 lb).
Peso del equipo	50 kg (110 lb).

Uso Institucional Comercial.



Ritmo
cardíaco



Bluetooth



Puerto
USB



Rack de Lectura, Tableta o Celular



Manubrio de apoyo



Sillín ajustable en altura



Control de nivel de resistencia

TROTADOR M6

Motor	3.5 HP CA .
Inclinación	16 niveles.
Velocidad	0.5 - 12.5 MPH / 0.8 - 20 Km
Programas	24, Entrenamiento (6), Hiit (4), Objetivo (3), FC (4), Prueba física (7).
Ritmo cardíaco	Por contacto y telemetría, compatible con Polar.
Consola	LED de 2.8" de 4 ventanas con Indicadores de datos en Español.
Medidas	Largo 215 x Ancho 93 x Alto 149 cm.
Superf. de trote	Largo 153 x Ancho 55 cm.
Peso máx. usuario	181 kg (400 lb).
Peso del equipo	51.9 kg (114.4 lb).
Seguridad	Llave de seguridad.

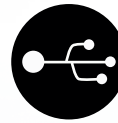
Uso Institucional Semicomercial.



Altavoces



Amortiguador de impacto



Puerto USB



ventilador



POLAR.



Rack de Lectura, Tableta o Celular



Ritmo cardíaco por contacto y telemetría



Manubrio de apoyo



Superficie de trote extra grande

LÍNEA SEMICOMERCIAL 6

ELÍPTICA E6

Programas 15 - (8) entrenamiento, (3) objetivo, (4) HRC.

Longitud de paso 50 cm / 20".

Resistencia Magnética digital ajustable en 16 niveles.
Sistema Autogenerador.

Consola LED de 2.8" + 4 ventanas con. Indicadores de datos.

Ritmo cardíaco Por contacto y telemetría.

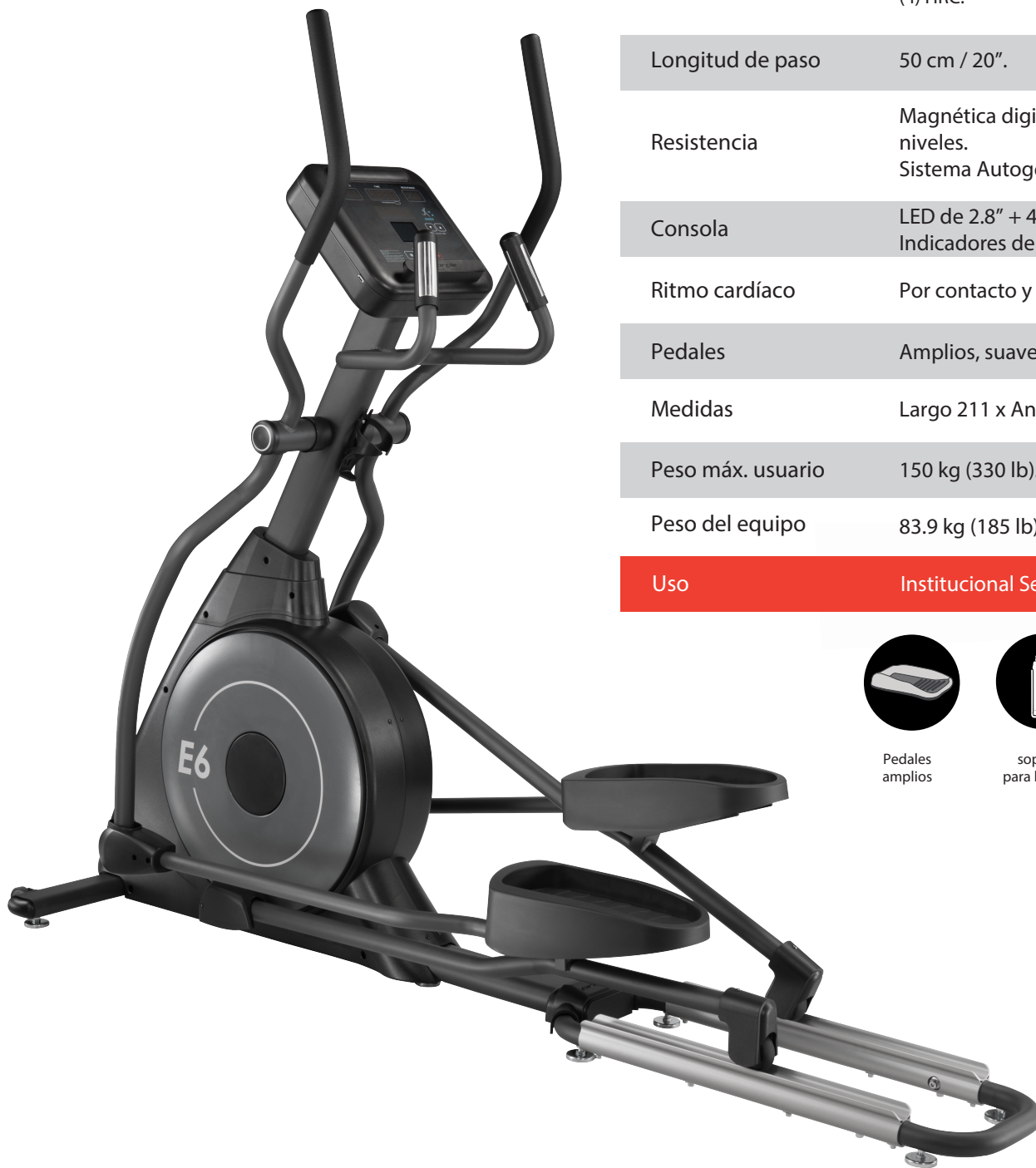
Pedales Amplios, suaves y antideslizantes.

Medidas Largo 211 x Ancho 64 x Alto 187.6 cm.

Peso máx. usuario 150 kg (330 lb).

Peso del equipo 83.9 kg (185 lb).

Uso Institucional Semicomercial.



Pedales
amplios



soporte
para botellas



Ritmo
cardíaco



Soporte para botellas



Ritmo cardíaco por contacto y telemetría



Más espacio para máximo rendimiento



Pedales amplios antideslizantes

LÍNEA SEMICOMERCIAL 6

RECUMBENT R6

Programas 11 (6 + fitness test + 4 de ritmo)

Resistencia

Magnética digital ajustable en 16 niveles.
Sistema Autogenerador.

Consola

LED.
Indicadores de datos en Español.

Ritmo cardíaco

Por contacto y telemetría.

Medidas

(LxANxA): 155 cm x 62 cm x

Peso máx. usuario

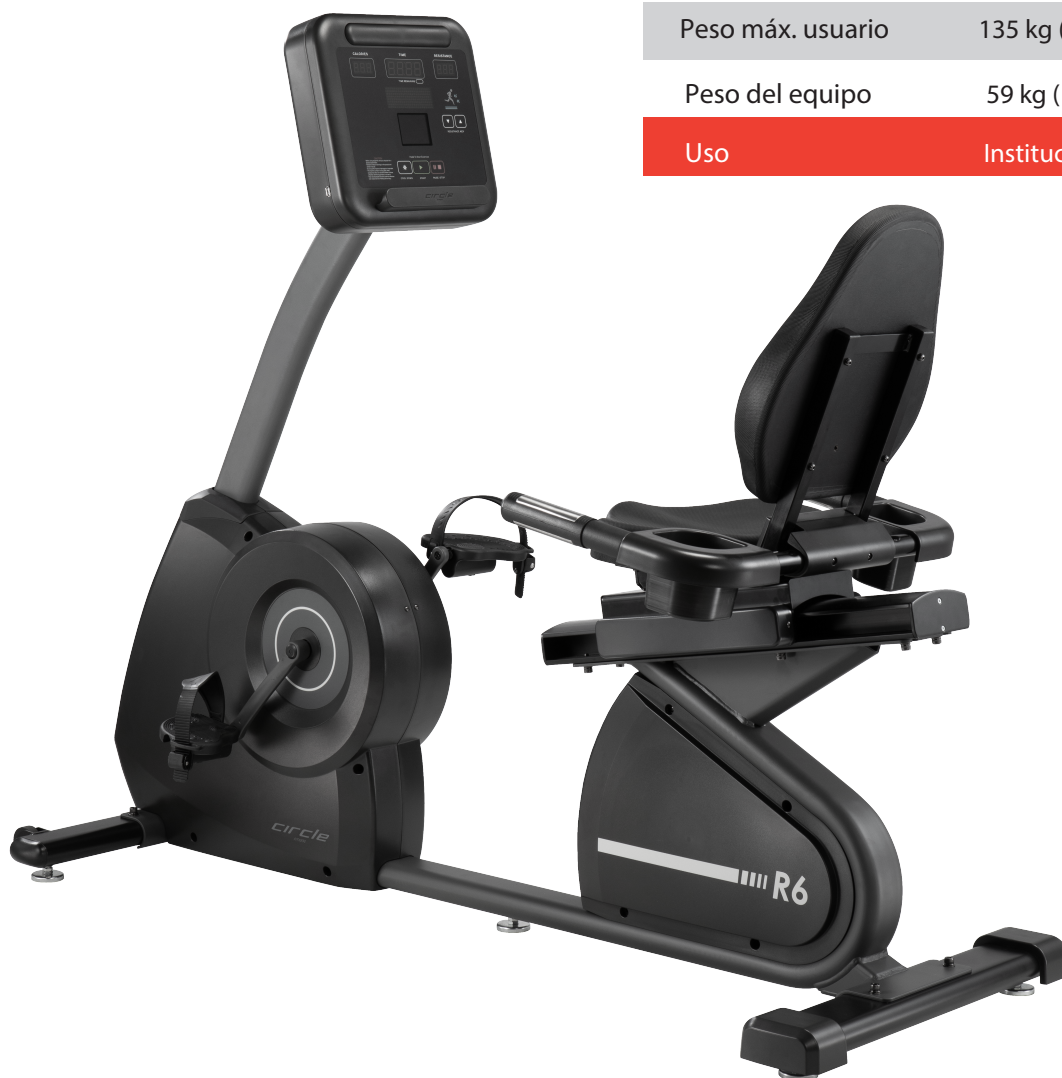
135 kg (330 lb).

Peso del equipo

59 kg (130 lb).

Uso

Institucional Semicomercial.



Pedales
amplios



Ritmo
cardíaco



soporte
para botellas



Rack de Lectura, Tableta o Celular



Soporte para botellas



Pedales espaciosos con correo ajustable



Ritmo cardíaco por contacto y telemetría

LÍNEA SEMICOMERCIAL 6

UPRIGHT B6

Programas	15 - (8) entrenamiento, (3) objetivo, (4) HRC.
Resistencia	Magnética digital ajustable en 16 niveles. Sistema Autogenerador.
Consola	LED de 2.8" + 4 ventanas con Indicadores de datos.
Ritmo cardíaco	Por contacto y telemetría.
Sillín	Ajustable en 13 niveles de altura.
Pedales	Con correas ajustables.
Medidas	Largo 155 x Ancho 63 x Alto 132 cm.
Peso máx. usuario	135 kg (300 lb).
Peso del equipo	69.5 kg (152.9 lb).
Uso	Institucional Semicomercial.



Ritmo cardíaco



Rack de Lectura, Tableta o Celular



Manubrio de apoyo



Sillín ajustable en altura



Pedales cómodos con corre ajustable



CIRCLE

FITNESS

LÍNEA INSTITUCIONAL COMERCIAL 7 / 8



Trotador
M7L



Elíptica
E7



Recumbent
R8



Upright
B8

LÍNEA INSTITUCIONAL SEMICOMERCIAL 6



Trotador
M6



Elíptica
E6



Recumbent
R6



Upright
B6

SERVICIO AL CLIENTE NACIONAL

PBX: (601) 7495862
Cel: (313) 891 8497
(313) 8918502

Servicioalcliente@gymshopcol.com

www.gymshopcol.com

CENTRO DE DISTRIBUCIÓN

Bogotá
Calle 141 N. 52 - 63
PBX: (601) 6014949
Cel: (313) 8918535
Servicio al Cliente
Cel: (313) 8918502

SÍGUENOS



SALA DE VENTAS

Medellín
Avenida 74 B # 39B - 11
PBX: (604) 4086422
Cel: (313) 8918535
Servicio al Cliente
Cel: (313) 8918502

CENTROS DE VENTAS Y SERVICIO

Medellín
PBX: (604) 4086422
Cel: (313) 8918535
Servicio al Cliente
Cel: (313) 8918502

Santa Marta
Cel: (313) 8918535
Servicio al Cliente
Cel: (313) 8918502

Bogotá
PBX: (601) 6014949
Cel: (313) 8918535
Servicio al Cliente
Cel: (313) 8918502

Barranquilla
Cel: (313) 8918535
Servicio al Cliente
Cel: (313) 8918502

Cali
Cel: (313) 8918535
Servicio al Cliente
Cel: (313) 8918502

Cartagena
Cel: (313) 8918535
Servicio al Cliente
Cel: (313) 8918502

GYM
shop
Bienestar, Salud & Felicidad