



PRECOR®

GYM®
Shop

Bienestar, Salud & Felicidad

**DISTRIBUIDOR
EXCLUSIVO
PARA COLOMBIA**

PRECOR®

CATÁLOGO COMERCIAL



CARDIO | FITNESS CONECTADO | FUERZA

PRODUCTOS DE PRECISIÓN DE CALIDAD PARA EL MUNDO

En Precor, trabajamos duro para ganarnos la confianza de nuestros clientes. Esto significa que lo primero son sus necesidades y las de sus usuarios, desde el diseño y la ingeniería del producto hasta las ventas, la instalación y la asistencia.⁴

Descubra por qué Precor marca la diferencia y compruebe por qué nuestras soluciones de fitness son las preferidas por usuarios, entrenadores, operadores de clubes y propietarios de empresas de más de 100 países.





CARDIO 8

Caminadoras	10
Elípticas	12
StairClimber	14
Adaptive Motion Trainers (AMT®)	16
Bicicletas	18
Assault Fitness	20

FITNESS CONECTADO 22

Consolas	24
Fitness conectado de Precor	32
EGYM	36

FUERZA 38

Línea de fuerza Resolute™ Selectorized	40
Línea de fuerza Vitality™ Selectorized	50
Productos de fuerza de la línea Plate Loaded de Discovery™	60
Bancos y racks de fuerza Discovery™	68
Bancos y racks de fuerza Vitality™	76

Línea Plate Loaded de la serie Glutebuilder®	84
Multiestaciones de fuerza Resolute™	90
Polea doble ajustable para fuerza Resolute™	96
FTS Glide para fuerza Vitality™	98
Entrenamiento funcional	100

SERVICIOS 106

Planificación y diseño	108
Financiamiento y arrendamiento	108
Entrega e instalación	109
Servicio y asistencia	109
Biblioteca de movimientos	110

POR QUÉ PRECOR

Precor es la opción número 1
en miles de gimnasios de
más de 100 países.

USTED ES LA PRIORIDAD

Nuestro exhaustivo proceso de diseño e ingeniería da prioridad a las personas: operadores, usuarios y prestadores de servicios. ¿Los resultados? Equipamiento fácil de manejar que capacita a los usuarios.

SOCIO DE CONFIANZA

Somos más que un simple proveedor de productos, ya que llevamos más de 40 años ofreciendo un servicio completo de soluciones de fitness a clientes de todos los sectores y continentes.

ESCALA MUNDIAL, TOQUE LOCAL

Nuestra red de socios de ventas, asistencia, servicio y distribuidores le garantiza la ayuda que necesita, donde y cuando la necesita.





Diseño único, desde hace más de 40 años

Nuestro legado de "primicias" abarca la primera máquina de remo ergonómica de la historia y la primera elíptica del mundo, por lo que puede estar seguro de que mantendremos a sus usuarios a la vanguardia de los conocimientos del sector. Con más de 500 patentes pendientes y emitidas en todo el mundo, prestamos atención a cada detalle con el fin de fabricar productos que sean intuitivos al usar, de fácil mantenimiento y con un bajo costo de propiedad.





2012 Adaptive Motion Trainer con Open Stride



2014 Caminadora de la línea 800



2016 EFX® con Converging CrossRamp®



2019 Línea de fuerza Resolute™



2023 Consolas con pantalla táctil P94 y P84



2024 Línea de fuerza Glutebuilder®



2012 Línea de fuerza Discovery™



2016 Consolas con pantalla táctil P82 y P62



2016 2017 Líneas de cardio 700 y 600



2022 StairClimber de la línea 800



2023 Multiestaciones Resolute™

CARDIO DE PRECOR

Diseños probados, piezas de alto rendimiento y materiales de primera calidad

- **FABRICADOS PARA ESTAR EN MOVIMIENTO**

Diseñados para los tamaños, las formas, las velocidades y los espacios de hoy en día.

- **FITNESS ANTE TODO**

Comenzamos todo con una premisa: Ofrecer la mejor experiencia fitness posible.

- **FACILIDAD DE USO**

Levantarse para realizar un entrenamiento a las 5 a. m. es difícil. Por eso, hicimos que todo lo demás sea más sencillo para los usuarios y para usted.

- **FIABILIDAD Y SENCILLEZ**

Fabricados para hacer la vida más simple con equipamiento sólido, fácil de usar que resiste el paso del tiempo.

- **PERSONALIZACIÓN**

Elija una experiencia fitness a la medida que se adapte a usted y a sus usuarios.





>> VISITE
CARDIO

CARDIO

Caminadoras	10
Elípticas	12
StairClimbers	14
Adaptive Motion Trainers®	16
Bicicletas	18
Assault Fitness	20

CARDIO

Caminadoras

Línea fabricada para adaptarse a cualquier persona que la use

- **INTEGRATED FOOTPLANT TECHNOLOGY™ (IFT™)**

Reconoce las velocidades naturales de los pies y combina las caminatas para brindar una experiencia sencilla.

- **SISTEMA DE CONTROL DE IMPACTO GROUND EFFECTS™ (GFX®)**

Nuestro sistema patentado que combina la amortiguación, el soporte y la estabilidad ideales.

- **ACTIVE STATUS LIGHT**

Diseñada para que conozca, con solo una mirada, el funcionamiento de la caminadora.

- **SILENCIOSA Y FÁCIL DE LIMPIAR**

Diseñada para hacer menos ruido y con menos uniones para que sea fácil de limpiar.



LÍNEA 800

- Rango de inclinación: -3 % de declinación a 15 % de inclinación
- Velocidad 0,8-25 kph (0,5-16 mph) + Auto Stop™
- Sistema de transmisión de CA y controlador del motor de última generación
- Active Status Light para ver el estado de mantenimiento en un vistazo

Opciones de color del marco



Black Pearl



Storm Grey

[VISITE CAMINADORAS »](#)





LÍNEA 700

- Rango de inclinación: 0-15 % inclinación
- Velocidad 0,8-23 kph (0,5-14 mph) + Auto Stop™
- Sistema de transmisión de CA y controlador del motor de última generación
- Active Status Light para ver el estado de mantenimiento en un vistazo



LÍNEA 600

- Rango de inclinación: 0-15 % inclinación
- Velocidad 0,8-19 kph (0,5-12 mph) + Auto Stop™
- Motor CA de 3 HP de alta eficacia

OPCIONES DE CONSOLAS



P94

55,8 cm (22 pulg.)



P84

40,6 cm (16 pulg.)



P82

38,1 cm (15 pulg.)



P62

25,4 cm (10 pulg.)



P31

CARDIO

Elípticas

Máquinas diseñadas para imitar el movimiento más natural

- **TECNOLOGÍA EXCLUSIVA CONVERGING CROSSRAMP®**

Imita el movimiento de convergencia natural al caminar o correr.

- **EXPERTOS EN ELÍPTICA**

Como pioneros de la elíptica, no hemos dejado de mejorar su rendimiento desde 1995.

- **ACTIVE STATUS LIGHT**

Diseñada para que conozca el estado de funcionamiento de la elíptica con tan solo mirarla.

- **PROTECCIÓN Y MANTENIMIENTO**

Fácil de limpiar y mantener con rampa, marco y uniones de giro cubiertos.

[VISITE ELÍPTICAS »](#)



AGARRES MÓVILES DE LA LÍNEA 800

- Ofrece una experiencia Premium con todos los detalles
- Converging CrossRamp® se puede ajustar entre 10 y 35 grados
- Agarres móviles para un entrenamiento de todo el cuerpo
- Active Status Light para ver el estado de mantenimiento en un vistazo

Opciones de color del marco



Black Pearl



Storm Grey





AGARRES FIJOS DE LA LÍNEA 800

- Ofrece una experiencia Premium con todos los detalles
- Converging CrossRamp® se puede ajustar entre 10 y 35 grados
- Agarres fijos para un entrenamiento del tren inferior
- Active Status Light para ver el estado de mantenimiento en un vistazo



AGARRES MÓVILES DE LA LÍNEA 600

- Todos los imprescindibles a un precio accesible
- CrossRamp® se puede ajustar entre 10 y 35 grados
- Agarres móviles para un entrenamiento de todo el cuerpo

OPCIONES DE CONSOLAS



P84

40,6 cm (16 pulg.)



P82

38,1 cm (15 pulg.)



P62

25,4 cm (10 pulg.)



P31

CARDIO

StairClimber

La elección de confianza para la categoría de cardio de más rápido crecimiento

- **LA ÚNICA EN LA QUE PUEDE CONFIAR**

Los componentes de precisión y las pruebas rigurosas garantizan la fiabilidad a largo plazo.

- **LA MEJOR EXPERIENCIA COMO PROPIETARIO**

Supera los estándares del sector con características innovadoras, mantenimiento mínimo y facilidad de servicio.


- **SE ADAPTA Y FUNCIONA PARA TODOS**

Motiva a que los usuarios se suban con confianza al tiempo que los involucra con entrenamientos y recursos multimedia eficaces.

- **EL DESLIZADOR DE OBJETOS PERDIDOS**

¿Se le cayeron los audífonos en un hueco? Este diseño único le devuelve los objetos personales sin complicaciones.

[VISITE STAIRCLIMBERS »](#)





LÍNEA 800

- Área amplia para pisar
- Entrenamientos HIIT dedicados y por metas geográficas
- Cadena de escalera de bajo mantenimiento
- Active Status Light
- Altura de techo recomendada de 3 m (9 pies 9 pulg.)

Opciones de color del marco



Black Pearl



Storm Grey

OPCIONES DE CONSOLAS



P94

55,8 cm (22 pulg.)



P84

40,6 cm (16 pulg.)



P31

CARDIO

Adaptive Motion Trainer®

La única en su tipo que le permite escalar, trotar o correr sin impacto

- **OPEN STRIDE™ Y LONGITUD DINÁMICA Y AJUSTABLE DE LA ZANCADA**

Dos funciones. Cuatro movimientos. Cantidad infinita de entrenamientos.

- **CUERPO COMPLETO, MEJORES RESULTADOS**

Agarres para empujar y tirar que permiten ejercitar el tren superior para lograr un entrenamiento completo.

- **FITNESS CARDIO DE PRIMER NIVEL**

Los entrenamientos AMT impulsan una elevada quema de calorías.

- **AHORRO DE ESPACIO Y COSTOS DE PROPIEDAD**

Gran potencia sin consumir mucha energía.

[VISITE ADAPTIVE MOTION TRAINERS »](#)





LÍNEA 800

- Cantidad infinita de entrenamientos
- Longitud adaptable de zancada de 0 a 91 cm (0 a 36 pulg.).
- Altura ajustable de la zancada de 5 niveles, de 17 a 25 cm (6,8 a 10 pulg.)
- 20 niveles de resistencia

Opciones de color del marco



Black Pearl



Storm Grey

OPCIONES DE CONSOLAS



P84

40,6 cm (16 pulg.)



P82

38,1 cm (15 pulg.)



P62

25,4 cm (10 pulg.)



P31

CARDIO

Bicicletas

Elementos de fitness fáciles de usar, para paseos suaves en todo momento

- **RESISTENTES Y SIMPLES**

El marco bien construido y resistente hace que el uso sea estable y cómodo.

- **SILENCIOSAS Y FÁCILES DE LIMPIAR**

Diseñadas para minimizar el ruido y con menos uniones para que sean fáciles de limpiar.

- **MÁXIMA COMODIDAD**

Los asientos extra anchos, los respaldos ventilados y los puntos de contacto cuidadosamente pensados se adaptan a todo tipo de cuerpos.

- **ERGONOMÍA CICLISTA**

Diseñadas con ajustes mínimos para permitir rápidamente una conducción segura, suave y biomecánicamente correcta.

[VISITE BICICLETAS »](#)



LÍNEA 800 VERTICAL

- Agarres sobre moldeados y diseño cómodo del asiento
- Pedales de doble lado con correas integradas
- Ajuste simple del asiento con una sola mano
- 25 niveles de resistencia

LÍNEA 800 RECLINADA

- Diseño de fácil acceso
- Respaldo del asiento ventilado, flexible con suspensión
- Pedales de doble lado con correas integradas
- Conveniente ajuste del asiento con una sola mano
- 25 niveles de resistencia



Opciones de color del marco



Black Pearl



Storm Grey



LÍNEA 600 VERTICAL

- Agarre sobre moldeados y diseño cómodo del asiento
- Pedales de gran tamaño con correas integradas
- Ajuste familiar del asiento con pasador



LÍNEA 600 RECLINADA

- Diseño de fácil acceso
- Respaldo del asiento ventilado, flexible con suspensión
- Pedales de gran tamaño con correas integradas
- Ajuste simple del asiento con una sola mano

OPCIONES DE CONSOLAS



P84

40,6 cm (16 pulg.)



P82

38,1 cm (15 pulg.)



P62

25,4 cm (10 pulg.)



P31

CARDIO

Assault Fitness

Corra, reme y pedalee como un deportista elite.

- **DURABILIDAD COMERCIAL**

Los marcos bien contruidos y resistentes hacen que el uso sea estable y cómodo.

- **EL BAJO IMPACTO SE UNE A LA ALTA INTENSIDAD**

Diseñado para ofrecer el máximo rendimiento con menos impacto y tensión en el cuerpo.

- **ORIENTADO A LOS RESULTADOS**

La pantalla LCD de alto contraste ofrece información inmediata, diversos entrenamientos y conectividad Bluetooth.

VISITE CARDIO AUTOACCIONADO »



CARDIO AUTOACCIONADO



ASSAULTRUNNER ELITE

- Diseño no motorizado
- Consola LCD de fácil lectura
- Nueve programas de entrenamiento predefinidos
- Portabotellas doble
- Ruedas de transporte y agarre integrados



ASSAULTROWER ELITE

- Consola LCD de fácil lectura
- Asiento cómodo y ergonómico
- Agarre múltiple
- Ruedas de transporte y agarre integrados
- Sistema de transmisión de banda y cadena de doble etapa

ASSAULTBIKE ELITE

- Consola LCD de fácil lectura
- Conectividad Bluetooth y ANT
- Asiento amplio y ergonómico multiajustable
- Agarres ajustables para adaptarse a todos los usuarios



FITNESS CONECTADO

Empoderar. Atraer. Conectar.

- **SOLUCIONES DE SOFTWARE DE PRIMERA CLASE PARA SU NEGOCIO DE FITNESS**

Diseñamos e implementamos productos y servicios expertos de fitness conectado basados en los comentarios de nuestra red mundial de más de 143 000 productos conectados de Precor y más de 1300 millones de entrenamientos registrados.

- **CONSOLAS E INTEGRACIONES DE SOCIOS**

Precor ofrece múltiples consolas e integraciones de socios digitales para aumentar la atracción, impulsar el compromiso y mejorar la experiencia para los propietarios.

- **ADMINISTRACIÓN DE ACTIVOS**

Supervisión de equipos en tiempo real, actualizaciones remotas de software y acceso inmediato a los últimos entrenamientos y ofertas multimedia.

- **IMPULSE SU MARCA**

Impulse su marca con protectores de pantalla y experiencias personalizadas en nuestras consolas de cardio.

No todas las funciones están disponibles con todos los productos de fitness conectado de Precor.





>> VISITE
FITNESS CONECTADO

FITNESS CONECTADO

Consolas	24
Fitness conectado de Precor	32
EGYM	36

Consolas con pantalla táctil P94 y P84

Rendimiento. Fitness. Entretenimiento.

- **RENDIMIENTO**

Pantallas táctiles brillantes de alta definición de 22 y 16 pulgadas con tecnología ultrarrápida que motiva a los usuarios mientras mantienen el ritmo de sus entrenamientos.

- **FITNESS**

Después de más de una década de experiencia en fitness conectado y más de 1300 millones de entrenamientos, las consolas Precor están diseñadas para inspirar a la próxima generación de usuarios de cardio.

- **ENTRETENIMIENTO**

La transmisión inalámbrica permite un acceso inmediato a miles de aplicaciones de terceros. Los usuarios siempre tienen su contenido, a su manera.

- **RENDIMIENTO MÁXIMO**

Diseñadas para resistir las exigencias de los deportistas de hoy y el futuro. Nuestras pantallas táctiles ultrarrápidas, con una respuesta en fracciones de segundo, ofrecen una experiencia de fitness de primera calidad que siempre está a la vanguardia de la innovación.

- **DESCUBRIMIENTO MEJORADO**

Una experiencia de usuario bien pensada, con gráficos atractivos y una navegación centrada en el fitness muestra nuevos entrenamientos y opciones de entretenimiento, lo que permite a los usuarios mantener entrenamientos actualizados y emocionantes.

- **SOLUCIONES INTEGRADAS DE CONTENIDOS**

Gráficos del mejor nivel, información sobre los usuarios, integración del servicio de transmisión Pluto TV, entrenamientos HIIT y de frecuencia cardíaca exclusivos ofrecen una experiencia multimedia y de fitness completa que motiva a los usuarios y los mantiene encaminados.

- **PRECORCAST™**

Los usuarios disfrutan de lo último en entrenamientos y entretenimiento sin necesidad de registrarse, ya que al transmitir contenido directamente desde su teléfono a la pantalla grande, tienen acceso a miles de aplicaciones multimedia y de fitness.

- **SU CENTRO DE FITNESS, SU MENSAJE**

Con imágenes giratorias personalizables, el carrito de protectores de pantalla ayudará a que construya su marca, permitiéndole comunicar a los usuarios las actividades y los servicios del centro de fitness, y mantenerlos informados de las nuevas funciones de la consola.

[VEA LAS CONSOLAS DE PANTALLA TÁCTIL P94 Y P84 »](#)



CONSOLAS DE PANTALLA TÁCTIL



CONSOLA CON PANTALLA TÁCTIL P94

- Consola con pantalla táctil de 22 pulgadas de alta definición
- Disponible en caminadoras y escaladoras



CONSOLA CON PANTALLA TÁCTIL P84

- Consola con pantalla táctil de 16 pulgadas de alta definición
- Disponible en todos los equipos de cardio de Precor

FITNESS CONECTADO

PrecorCast

Una mejor manera de disfrutar de series y sudar

PrecorCast, la solución Chromecast patentada por Precor, permite a los usuarios conectar fácilmente su teléfono a la consola, disfrutar de la aplicación de streaming de su elección y sentirse seguros sabiendo que cuando terminen su entrenamiento, el dispositivo eliminará todos los elementos de su conexión de la consola.



[VER EL VIDEO »](#)





CONSOLAS



P94

55,8 cm (22 pulg.)



P84

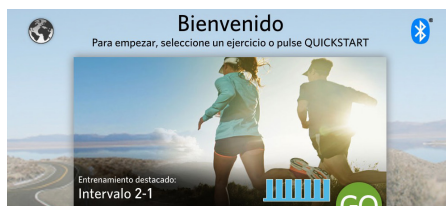

40,6 cm (16 pulg.)

Variedad de consolas

Diseñadas como el portal ideal a las soluciones de fitness conectado de Precor, las consolas Precor ofrecen a los usuarios una experiencia de entrenamiento personalizada y atractiva que se puede registrar y guardar para recuperarla posteriormente. El diseño limpio y comprobado de estas consolas hace que sea fácil para los usuarios, ya sea que sean nuevos con Precor o ya estén familiarizados, ubicar los controles, la información y los ajustes. Tanto si se trata de la brillante pantalla táctil como de la intuitiva interfaz LED fácil de usar, atraerán a los usuarios para que se sumerjan más en su entrenamiento.

[VISITE LAS CONSOLAS P82/62 »](#)

[VISITE LA CONSOLA P31 »](#)



- **PANTALLA TÁCTIL CAPACITIVA**

Con unos simples toques, los usuarios seleccionan su entrenamiento, se entretienen y se ponen en movimiento.

- **CARGADOR DE DISPOSITIVOS MÓVILES**

Todas las consolas incorporan un práctico cargador de dispositivos móviles para que se siga reproduciendo la música y el entretenimiento no termine.

- **CONTROLES DE LA MÁQUINA**

Los grandes controles tipo interruptor están al alcance de la mano para que los ajustes de velocidad, resistencia y rampas sean rápidos y sencillos.

- **ENTRENAMIENTOS DESTACADOS**

Las consolas con pantalla táctil promueven nuevos entrenamientos cada día para evitar el aburrimiento y fomentar la variedad.



P82 CON PANTALLA TÁCTIL

La P82 es una consola con pantalla táctil capacitiva de 38,1 cm (15 pulg.) que combina a la perfección la experiencia de fitness, medios y seguimiento del entrenamiento en un único y sencillo diseño.



P62 CON PANTALLA TÁCTIL

La P62 es una consola con pantalla táctil capacitiva de 25,4 cm (10 pulg.) con un procesador de doble núcleo que aporta un diseño contemporáneo y una experiencia de Networked Fitness de primera calidad al área de cardio.



P31 CON LED

P31 tiene una combinación poderosa de inteligencia y buena apariencia para trabajar más eficientemente para usted, sus prestadores de servicio y sus usuarios.

Opciones de consolas

Precor cuenta con equipamientos de cardio innovadores y fiables con consolas respaldadas por decenas de miles de horas de pruebas en el campo para garantizar un rendimiento comprobado en el que los centros de fitness pueden confiar. La posición “vertical” de todas las consolas fomenta una biomecánica y postura correctas durante el entrenamiento. Ofrecemos una selección de consolas que se adapta a sus instalaciones para aumentar la atracción, impulsar la participación y mejorar su experiencia como propietario.



CONSOLA P94

La P94 es una consola con pantalla táctil capacitiva de 55,8 cm (22 pulg.). Es la nueva generación de consolas de cardio que combina a la perfección el rendimiento, fitness y entretenimiento.



CONSOLA P84

La P84 es una consola con pantalla táctil capacitiva de 40,6 cm (16 pulg.) que redefine la experiencia de las consolas de cardio mediante la combinación del mejor equilibrio de rendimiento, fitness y entretenimiento.



CONSOLA P82

La P82 es una consola con pantalla táctil capacitiva de 38,1 cm (15 pulg.) que combina a la perfección la experiencia de fitness, medios y seguimiento del entrenamiento en un único y sencillo diseño.



CONSOLA P62

La P62 es una consola de pantalla táctil capacitiva de 25,4 cm (10 pulg.) que aporta un diseño contemporáneo y una experiencia de Networked Fitness de primera calidad al área de cardio.



CONSOLA P31

P31 tiene una combinación poderosa de funciones esenciales y un diseño atractivo para trabajar más eficientemente para usted, sus prestadores de servicio y sus usuarios. Disponible con un sistema de visualización personal o un receptor de audio integrado opcionales.



CONSOLA P94



CONSOLA P84



CONSOLA P82



CONSOLA P62



CONSOLA P31

CONFIGURACIONES DEL PRODUCTO	Caminadora, StairClimber	Caminadora, StairClimber, Elliptical Fitness Crosstrainer (EFX®), Adaptive Motion Trainer (AMT®), Bicicleta vertical, Bicicleta reclinada	Caminadora, StairClimber, Elliptical Fitness Crosstrainer (EFX®), Adaptive Motion Trainer (AMT®), Bicicleta vertical, Bicicleta reclinada	Caminadora, StairClimber, Elliptical Fitness Crosstrainer (EFX®), Adaptive Motion Trainer (AMT®), Bicicleta vertical, Bicicleta reclinada	Caminadora, StairClimber, Elliptical Fitness Crosstrainer (EFX®), Adaptive Motion Trainer (AMT®), Bicicleta vertical, Bicicleta reclinada
TIPO DE PANTALLA	Pantalla táctil capacitiva LCD de 55,8 cm (22 pulg.)	Pantalla táctil capacitiva LCD de 40,6 cm (16 pulg.)	Pantalla táctil capacitiva LCD de 38,1 cm (15 pulg.)	Pantalla táctil capacitiva LCD de 25,4 cm (10 pulg.)	Pantalla LED avanzada
CONTROLES DE LA MÁQUINA	•	•	•	•	•
IDIOMAS	Inglés, árabe, chino, danés, holandés, finlandés, francés, alemán, hebreo, hindi, italiano, japonés, coreano, noruego, polaco, portugués, español, sueco, turco, ruso, galés	Inglés, árabe, chino, danés, holandés, finlandés, francés, alemán, hebreo, hindi, italiano, japonés, coreano, noruego, polaco, portugués, español, sueco, turco, ruso, galés	Inglés, árabe, chino, danés, holandés, finlandés, francés, alemán, hindi, italiano, japonés, coreano, noruego, polaco, portugués, español, sueco, turco, ruso	Inglés, árabe, chino, danés, holandés, finlandés, francés, alemán, hindi, italiano, japonés, coreano, noruego, polaco, portugués, español, sueco, turco, ruso	Inglés, holandés, alemán, italiano, japonés, francés, polaco, portugués, ruso, español
PRECORCAST™	Opcional	Opcional	-	-	-
ADMINISTRACIÓN DE ACTIVOS	Incluido con PBS	Incluido con PBS	Incluido con PBS	Incluido con PBS	-
SISTEMA DE VISUALIZACIÓN PERSONAL	Integrado	Integrado	Integrado	Integrado	-
CARGADOR DE DISPOSITIVOS MÓVILES	Inalámbrico	Inalámbrico	Por cable	Por cable	Por cable

• Estándar - No se ofrece

FITNESS CONECTADO

Fitness conectado de Precor

Contenido multimedia y métricas para
mantener motivados a sus usuarios
y a usted al día

Disponer de buena información es mejor para su empresa. Diseñamos e implementamos productos y servicios expertos de fitness conectado basados en los comentarios de nuestra red mundial de más de 143 000 productos conectados de Precor y más de 1200 millones de entrenamientos registrados. En función de sus prioridades comerciales, las expectativas de los usuarios y su presupuesto, encontrará productos y servicios flexibles para acelerar su visión.





Satisfaga a sus usuarios para impulsar la retención

- **MANTENGA EL INTERÉS DE SUS USUARIOS**

Las actualizaciones de software remotas y el acceso inmediato a los últimos entrenamientos y ofertas multimedia garantizan que sus usuarios disfruten de la experiencia de fitness más actualizada posible.

- **FORTALEZCA SU CONEXIÓN**

Manténgase conectado y comunicado con los usuarios para mantener su motivación. Incluso puede personalizar la interfaz para que combine con su marca.

- **INTERFAZ CON INTELIGENCIA**

Utilice los datos de los equipos para tomar decisiones de inversión informadas, optimizar la rotación de los equipos y abordar de forma proactiva los problemas de mantenimiento para minimizar el tiempo de inactividad.


Herramientas para hacer crecer su negocio

Incorporar tecnología y servicios digitales en su centro de fitness puede ayudarle a desarrollar su marca, interactuar con sus usuarios y fortalecer la comunidad de su gimnasio. Además, es simple. Cuando conecta las consolas Precor con pantalla táctil a Internet, obtiene fitness conectado. Utilice el conjunto de herramientas completo para personalizar la experiencia de la consola y comunicarse directamente con sus usuarios para aumentar la atracción, mejorar la retención, generar ingresos y optimizar la administración de su equipo de cardio.



PANTALLA PERSONALIZABLE WALK-UP

Amplíe la presencia de su marca en el área de cardio con una pantalla personalizable de alto impacto. Agregue un botón que conduzca a un tema sobre sus instalaciones para mantener el contacto con sus usuarios.



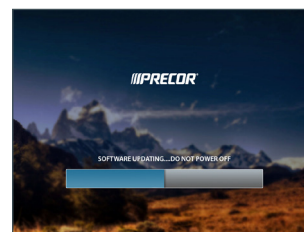
ALERTAS DE LA ADMINISTRACIÓN DE ACTIVOS

Elija desde alertas inmediatas hasta resúmenes semanales para mantenerse en contacto con su equipo de cardio de Precor. Nuestro sistema observa continuamente las alertas, para evitar los duplicados y redundar con repeticiones.



INFORME DE ACTIVIDADES DEL USUARIO

Observe la actividad de cardio de los usuarios de las cuentas de Preva con este simple informe en línea. Ideal para apoyar desafíos y concursos de los usuarios, circular comunicaciones dirigidas y medir preferencias de cardio.



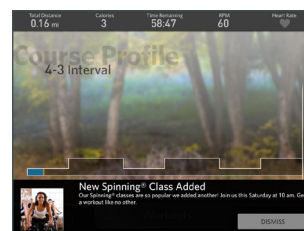
ACTUALIZACIONES DE SOFTWARE AUTOMÁTICAS

Todas las consolas de pantalla táctil Precor conectadas en red reciben actualizaciones de software automáticas, contenido actualizado y nuevas funciones, sin costo alguno y sin ninguna acción requerida por usted.



MARCA PERSONALIZADA

Impulse su marca con el carrito de protectores de pantalla y experiencias personalizadas en nuestras consolas de cardio. Considere la posibilidad de promocionar sus servicios, ofertas especiales o información operativa, como cambios de horario.



MENSAJES DURANTE EL ENTRENAMIENTO

Los mensajes durante el entrenamiento son una excelente forma de mantenerse en comunicación con sus usuarios de cardio. Úselos para promocionar sus instalaciones, eventos, ofertas especiales, servicios y horarios.

Transmisión de contenido multimedia y entrenamientos

Pluto TV™ gratuito e integrado, las opciones de TV en directo y las aplicaciones mantienen a los usuarios entretenidos mientras sudan.

NETFLIX

YouTube

APLICACIONES DE ENTRETENIMIENTO*

Acceda a sus aplicaciones personales de entretenimiento de audio y video, como Netflix® y YouTube®, a través de las consolas con pantalla táctil de Precor.

¿Termina el entrenamiento antes que la película? Los usuarios pueden retomarla en su próximo entrenamiento justo donde la dejaron o desde cualquier otro dispositivo personal.

* A principios de 2025



MÁS MULTIMEDIA, MENOS PROBLEMAS

Disfrute de una experiencia televisiva fuera de serie en todas las consolas desarrollada por Pluto TV. Nuestra integración perfecta incluye Pluto TV directamente en nuestra guía de canales para que figure junto con sus ofertas de cable existentes, y proporcionando una experiencia de usuario que se ve y se siente igual que la televisión en directo.



EGYM



Consiga más con EGYM y Precor

Entrenamientos personalizados y progresivos para sesiones de cardio orientadas a los resultados.

La integración del sistema de entrenamiento cardiovascular EGYM junto con el equipamiento cardiovascular cinco estrellas de Precor, hace que el entrenamiento de fitness sea más fácil, intuitivo y motivador. Smart Workouts, un sistema automatizado con una breve evaluación de fitness, se dirige a los usuarios con programas de cardio personalizados de manera individual e incorpora la gamificación, lo que los hace divertidos y atractivos.



INTEGRACIÓN LÍDER EN SU CLASE

Las rápidas consolas con pantalla táctil de Precor se integran a la perfección con la tecnología EGYM para guiar a los usuarios de forma eficaz hacia sus objetivos personales de resistencia.



EXPERIENCIA DE FITNESS A LA MEDIDA

Los usuarios se someten a evaluaciones periódicas de su condición física para desbloquear nuevos entrenamientos y prevenir la aparición de estancamientos.



ACCESO RÁPIDO A ENTRENAMIENTOS PERSONALES

El acceso con un toque desde un mosaico grande en la pantalla de inicio de Precor promueve el compromiso para atraer a los usuarios.



ATRATIVOS ELEMENTOS DE GAMIFICACIÓN

Los usuarios se mantienen motivados al ganar puntos de actividad, que cuentan para una tabla de clasificación. Este elemento lúdico es motivador, hace que los entrenamientos sean más divertidos y refuerza la comunidad en sus instalaciones.

FUERZA

La confianza de los operadores,
el amor de los usuarios

- **SAQUE AL LEVANTADOR DE PESAS QUE LLEVA DENTRO**

Con una gama completa de opciones Selectorized de peso ajustable, estaciones con cables y pesos libres para todo tipo de áreas de fuerza.

- **MÁS DE 20 AÑOS HACIENDO EQUIPOS DE FUERZA**

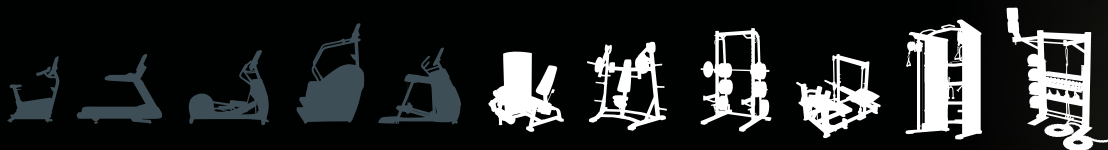
Basados en la afamada línea Icarian®, los productos de fuerza de Precor se inspiran en un legado de excelencia y confianza del usuario.

- **INNOVACIÓN DONDE IMPORTA**

Evaluamos y ofrecemos continuamente nuevos productos y movimientos que generen entusiasmo e impulsen el aumento de la fuerza.

- **FIABILIDAD Y DURABILIDAD**

Los productos de fuerza de Precor, respaldados por el mejor servicio del sector, están diseñados para durar y rendir.





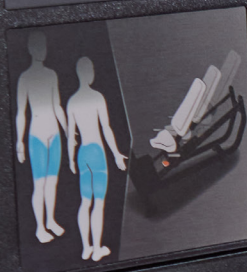
>> VISITE
FUERZA

FUERZA

Línea de fuerza Resolute™ Selectorized	40
Línea de fuerza Vitality™ Selectorized	50
Productos de fuerza de la línea Plate Loaded de Discovery™	60
Bancos y racks de fuerza Discovery™	68
Bancos y racks de fuerza Vitality™	76
Línea Plate Loaded de la serie Glutebuilder®	84
Multiestaciones de fuerza Resolute™	90
Polea doble ajustable para fuerza Resolute™	96
FTS Glide para fuerza Vitality™	98
Entrenamiento funcional	100



LEG PRESS





FUERZA

Línea de fuerza

Resolute™ Selectorized

Biomecánica, trayectorias de movimiento y durabilidad comprobadas

Nuestra línea insignia de fuerza de 21 equipos prioriza la biomecánica adecuada, las trayectorias de fuerza naturales y la calidad duradera. Cada producto está meticulosamente diseñado para garantizar una base óptima en cada levantamiento. Además, el elegante diseño y la durabilidad comprobada hacen que los usuarios vuelvan.

- **OPTIMIZADOS PARA UNA VIDA ÚTIL PROLONGADA**

1,2 millones de ciclos de pruebas para que el equipamiento dure y se vea muy bien.

- **FÁCILES DE USAR**

Las instrucciones ilustradas y los códigos QR que llevan a enseñanzas y consejos de un profesional del fitness inspirarán múltiples entrenamientos.

- **CONSTRUIDOS TENIENDO EN CUENTA EL CUERPO**

La posición rediseñada y el diseño para el rendimiento optimizan la función para todos los usuarios.

- **ALTA CALIDAD: DÉ LA BIENVENIDA A UN DISEÑO DE PRIMERA CALIDAD**

Desde agarres hasta acabados, todos los detalles están diseñados para ofrecer una calidad duradera y facilidad de uso.

VISITE RESOLUTE SELECTORIZED»

Línea de fuerza Resolute™ Selectorized para tren superior



RSL0204
FLEXIÓN DE BÍCEPS

Dimensiones (L x A x Al)

122 x 110 x 148 cm (48 x 43 x 58 pulg.)

Peso 197 kg (434 lb)

Columna de pesas 73 kg (160 lb)



RSL0208
EXTENSIÓN DE TRÍCEPS

Dimensiones (L x A x Al)

122 x 110 x 148 cm (48 x 43 x 58 pulg.)

Peso 209 kg (460 lb)

Columna de pesas 73 kg (160 lb)



RSL0215
FONDOS SENTADO

Dimensiones (L x A x Al)

140 x 122 x 148 cm (55 x 48 x 58 pulg.)

Peso 266 kg (585 lb)

Columna de pesas 109 kg (240 lb)

LÍNEA DE FUERZA RESOLUTE™ SELECTORIZED – PARA TREN SUPERIOR



RSL0310
REMO SENTADO DIVERGENTE

Dimensiones (L x A x Al)

160 x 140 x 148 cm (63 x 55 x 58 pulg.)

Peso 280 kg (616 lb)

Columna de pesas 109 kg (240 lb)



RSL0314
DORSAL EN POLEA ALTA DIVERGENTE

Dimensiones (L x A x Al)

145 x 127 x 206 cm (57 x 50 x 81 pulg.)

Peso 266 kg (585 lb)

Columna de pesas 109 kg (240 lb)



RSL0324
REMO BAJO DIVERGENTE

Dimensiones (L x A x Al)

201 x 122 x 148 cm (79 x 48 x 58 pulg.)

Peso 264 kg (581 lb)

Columna de pesas 109 kg (240 lb)

Línea de fuerza Resolute™ Selectorized para tren superior/inferior



RSL0414
PRENSA DE PECHO CONVERGENTE

Dimensiones (L x A x Al)

185 x 127 x 185 cm (73 x 50 x 73 pulg.)

Peso 269 kg (594 lb)

Columna de pesas 109 kg (240 lb)



RSL0504
ELEVACIÓN LATERAL

Dimensiones (L x A x Al)

137 x 124 x 148 cm (54 x 49 x 58 pulg.)

Peso 231 kg (510 lb)

Columna de pesas 73 kg (160 lb)



RSL0505
COMBINADO PECTORAL/DELTOIDES

Dimensiones (L x A x Al)

142 x 97 x 214 cm (56 x 38 x 84 pulg.)

Peso 265 kg (583 lb)

Columna de pesas 109 kg (240 lb)

LÍNEA DE FUERZA RESOLUTE™ SELECTORIZED – PARA TREN SUPERIOR/INFERIOR



RSL0515
PRESS DE HOMBROS CONVERGENTE

Dimensiones (L x A x Al)

155 x 150 x 152 cm (61 x 59 x 60 pulg.)

Peso 253 kg (557 lb)

Columna de pesas 91 kg (200 lb)



RSL0618
EXTENSIÓN DE GLÚTEOS

Dimensiones (L x A x Al)

137 x 102 x 148 cm (54 x 40 x 58 pulg.)

Peso 216 kg (475 lb)

Columna de pesas 73 kg (160 lb)



RSL0623
EXTENSIÓN DE GEMELOS SENTADO

Dimensiones (L x A x Al)

135 x 112 x 148 cm (53 x 44 x 58 pulg.)

Peso 311 kg (684 lb)

Columna de pesas 182 kg (400 lb)

Resolute™ Selectorized para tren inferior



RSL0602

PRENSA DE PIERNAS

Dimensiones (L x A x Al)

196 x 122 x 148 cm (77 x 48 x 58 pulg.)

Peso 375 kg (826 lb)

Columna de pesas 182 kg (400 lb)



RSL0605

EXTENSIÓN DE PIERNAS

Dimensiones (L x A x Al)

155 x 127 x 148 cm (61 x 50 x 58 pulg.)

Peso 280 kg (616 lb)

Columna de pesas 109 kg (240 lb)



RSL0606

FEMORAL TUMBADO

Dimensiones (L x A x Al)

155 x 122 x 148 cm (61 x 48 x 58 pulg.)

Peso 235 kg (517 lb)

Columna de pesas 91 kg (200 lb)

LÍNEA DE FUERZA RESOLUTE™ SELECTORIZED – PARA TREN INFERIOR



RSL0619

FLEXIÓN DE PIERNAS SENTADO

Dimensiones (L x A x Al)

160 x 122 x 148 cm (63 x 48 x 58 pulg.)

Peso 277 kg (609 lb)

Columna de pesas 109 kg (240 lb)



RSL0620

ADUCTOR INTERNO

Dimensiones (L x A x Al)

180 x 76 x 148 cm (71 x 30 x 58 pulg.)

Peso 260 kg (570 lb)

Columna de pesas 91 kg (200 lb)



RSL0621

ABDUCTOR EXTERNO

Dimensiones (L x A x Al)

180 x 76 x 148 cm (71 x 30 x 58 pulg.)

Peso 260 kg (572 lb)

Columna de pesas 91 kg (200 lb)

Línea de fuerza Resolute™ Selectorized para la zona media



RSL0315
ROTACIÓN DE TORSO

Dimensiones (L x A x Al)

122 x 110 x 148 cm (48 x 43 x 58 pulg.)

Peso 210 kg (462 lb)

Columna de pesas 73 kg (160 lb)



RSL0313
EXTENSIÓN LUMBAR

Dimensiones (L x A x Al)

122 x 124 x 148 cm (48 x 49 x 58 pulg.)

Peso 242 kg (532 lb)

Columna de pesas 91 kg (200 lb)



RSL0714
AB CRUNCH

Dimensiones (L x A x Al)

130 x 119 x 147 cm (51 x 47 x 58 pulg.)

Peso 254 kg (559 lb)

Columna de pesas 73 kg (160 lb)







FUERZA

Línea de fuerza Vitality™ Selectorized

Aspecto lujoso, compacto y con variedad de movimientos

La serie Vitality Selectorized ofrece lo vital en un circuito de acondicionamiento integral: variedad de entrenamientos, facilidad de uso y eficiencia de espacio para instalaciones de fitness con menor uso.

- **EQUIPOS COMBINADOS QUE OFRECEN 2 X 1**

Más de la mitad de la línea Vitality cuenta con modelos de doble ejercicio.

- **ESTILO CONTEMPORÁNEO DE LUJO**

Se combina fácilmente con los bancos y racks de fuerza Selectorized de Vitality y Resolute™.

- **FÁCILES DE USAR**

Los folletos paso a paso son un refuerzo útil en centros de fitness sin personal.

- **DISEÑADOS TENIENDO EN CUENTA EL ESPACIO LIMITADO**

Todos los modelos ocupan una pequeña superficie y tienen un diseño de perfil bajo.

VISITE VITALITY SELECTORIZED»

Línea de fuerza Vitality™ Selectorized para tren superior



VSL001BP
PRESS DE PECHO

Dimensiones (L x A x Al)
99 x 132 x 176 cm (39 x 52 x 69 pulg.)
Peso 210 kg (464 lb)
Columna de pesas 109 kg (240 lb)



VSL015BP
COMBINADO PECTORAL/DELTOIDES

Dimensiones (L x A x Al)
142 x 136 x 199 cm (56 x 54 x 78 pulg.)
Peso 196 kg (431 lb)
Columna de pesas 109 kg (240 lb)



VSL024BP
MULTI-PRESS

Dimensiones (L x A x Al)
182 x 148 x 175 cm (72 x 58 x 69 pulg.)
Peso 258 kg (568 lb)
Columna de pesas 109 kg (240 lb)

LÍNEA DE FUERZA VITALITY™ SELECTORIZED – PARA TREN SUPERIOR



VSL025BP
FLEXIÓN DE BÍCEPS/EXTENSIÓN
DE TRÍCEPS

Dimensiones (L x A x Al)

132 x 108 x 152 cm (52 x 42 x 60 pulg.)

Peso 200 kg (440 lb)

Columna de pesas 78 kg (170 lb)



VSL003BP
FLEXIÓN DE BÍCEPS

Dimensiones (L x A x Al)

140 x 104 x 155 cm (55 x 41 x 61 pulg.)

Peso 181 kg (399 lb)

Columna de pesas 78 kg (170 lb)



VSL023BP
EXTENSIÓN DE TRÍCEPS

Dimensiones (L x A x Al)

119 x 107 x 155 cm (47 x 42 x 61 pulg.)

Peso 181 kg (399 lb)

Columna de pesas 78 kg (170 lb)

Línea de fuerza Vitality™ Selectorized para tren superior



VSL012BP
PRESS DE HOMBROS

Dimensiones (L x A x Al)
147 x 145 x 155 cm (58 x 57 x 61 pulg.)
Peso 206 kg (454 lb)
Columna de pesas 91 kg (200 lb)



VSL002BP
POLEA ALTA

Dimensiones (L x A x Al)
142 x 130 x 224 cm (56 x 51 x 88 pulg.)
Peso 197 kg (433 lb)
Columna de pesas 100 kg (220 lb)

LÍNEA DE FUERZA VITALITY™ SELECTORIZED – PARA TREN SUPERIOR



VSL19BP
REMO SENTADO

Dimensiones (L x A x Al)

142 x 122 x 178 cm (56 x 48 x 70 pulg.)

Peso 211 kg (464 lb)

Columna de pesas 109 kg (240 lb)



VSL026BP
POLEA ALTA/REMO SENTADO

Dimensiones (L x A x Al)

200 x 131 x 220 cm (79 x 52 x 87 pulg.)

Peso 225 kg (495 lb)

Columna de pesas 100 kg (220 lb)

Línea de fuerza Vitality™ Selectorized para tren inferior



VSL005BP
EXTENSIÓN DE PIERNAS

Dimensiones (L x A x Al)

124 x 114 x 152 cm (49 x 45 x 60 pulg.)

Peso 215 kg (474 lb)

Columna de pesas 91 kg (200 lb)



VSL008BP
MÁQUINA ADUCTOR INTERNO/
ABDUCTOR EXTERNO

Dimensiones (L x A x Al)

166 x 81 x 152 cm (65 x 32 x 60 pulg.)

Peso 203 kg (447 lb)

Columna de pesas 77 kg (170 lb)



VSL007BP
FLEXIÓN DE PIERNAS SENTADO

Dimensiones (L x A x Al)

163 x 114 x 155 cm (64 x 45 x 61 pulg.)

Peso 208 kg (457 lb)

Columna de pesas 78 kg (170 lb)

LÍNEA DE FUERZA VITALITY™ SELECTORIZED – PARA TREN INFERIOR



VSL010BP
PRENSA DE PIERNAS/
EXTENSIÓN DE PANTORRILLA

Dimensiones (L x A x Al)

193 x 111 x 175 cm (76 x 44 x 69 pulg.)

Peso 287 kg (631 lb)

Columna de pesas 134 kg (295 lb)



VSL027BP
FLEXIÓN DE PIERNAS/
EXTENSIÓN DE PIERNAS

Dimensiones (L x A x Al)

140 x 113 x 152 cm (55 x 45 x 60 pulg.)

Peso 261 kg (574 lb)

Columna de pesas 109 kg (240 lb)

Línea de fuerza Vitality™ Selectorized para la zona media



VSL014BP
ABDOMINAL

Dimensiones (L x A x Al)

144 x 97 x 152 cm (57 x 38 x 60 pulg.)

Peso 218 kg (480 lb)

Columna de pesas 91 kg (200 lb)



VSL011BP
EXTENSIÓN LUMBAR

Dimensiones (L x A x Al)

97 x 132 x 155 cm (38 x 52 x 61 pulg.)

Peso 210 kg (462 lb)

Columna de pesas 91 kg (200 lb)



VSL028BP
ABDOMINAL/EXTENSIÓN
LUMBAR

Dimensiones (L x A x Al)

152 x 104 x 155 cm (60 x 41 x 61 pulg.)

Peso 215 kg (474 lb)

Columna de pesas 91 kg (200 lb)







PLATE LOADED

Productos de fuerza de la línea Plate Loaded de Discovery™

El rendimiento resistente se combina con
la sofisticación sencilla

- **CONSTRUIDOS PARA MEJORES LEVANTAMIENTOS**

Los movimientos optimizados, la instalación rápida y la gran capacidad de carga se adaptan a todas las capacidades del usuario.

- **RENDIMIENTO DE LARGA DURACIÓN**

Marco sólido y duradero diseñado para el uso más intenso y a largo plazo.

- **SOFISTICACIÓN SIMPLE**

Acabado de primera calidad, líneas simples y diseño abierto que garantizan que el aspecto también supere el paso del tiempo.

VISITE PLATE LOADED DE DISCOVERY»

Productos de fuerza de la línea Plate Loaded de Discovery™



DPL0802

RACK PARA SENTADILLAS

Dimensiones (L x A x Al)

148 x 213 x 231 cm (58 x 84 x 91 pulg.)

Peso 188 kg (414 lb)

Peso inicial 16 kg (35 lb)

Capacidad máxima de carga de levantamiento

272 kg (600 lb)

Ángulo de la ruta de deslizamiento 11 grados



DPL0603

MÁQUINA INCLINADA PARA SENTADILLAS

Dimensiones (L x A x Al)

208 x 162 x 148 cm (82 x 64 x 58 pulg.)

Peso 220 kg (485 lb)

Peso inicial 40 kg (89 lb)

Capacidad máxima de carga de levantamiento

327 kg (720 lb)



DPL0601

PRENSA INCLINADA PARA PIERNAS

Dimensiones (L x A x Al)

244 x 145 x 145 cm (96 x 57 x 57 pulg.)

Peso 270 kg (595 lb)

Peso inicial 62 kg (136 lb)

Capacidad máxima de carga de levantamiento

490 kg (1080 lb)

PRODUCTOS DE FUERZA DE LA LÍNEA PLATE LOADED DE DISCOVERY™



DPL0616 ELEVACIÓN DE GEMELOS SENTADO

Dimensiones (L x A x Al)

150 x 76 x 102 cm (59 x 30 x 40 pulg.)

Peso 75 kg (165 lb)

Peso inicial 11 kg (25 lb)

Capacidad máxima de carga de levantamiento

204 kg (450 lb)



DPL0624 MÁQUINA DE SENTADILLAS

Dimensiones (L x A x Al)

231 x 170 x 155 cm (91 x 67 x 61 pulg.)

Peso 226 kg (498 lb)

Peso inicial 18 kg (40 lb)

Capacidad máxima de carga de levantamiento

245 kg (540 lb)



DPL0560 EXTENSIÓN DE PIERNAS

Dimensiones (L x A x Al)

158 x 160 x 119 cm (62 x 63 x 47 pulg.)

Peso 132 kg (291 lb)

Peso inicial 5,9 kg (13 lb)

Capacidad máxima de carga de levantamiento

204 kg (450 lb)

Productos de fuerza de la línea Plate Loaded de Discovery™



DPL0561
FLEXIÓN DE PIERNAS

Dimensiones (L x A x Al)

122 x 167 x 140 cm (48 x 66 x 55 pulg.)

Peso 150 kg (331 lb)

Peso inicial 5 kg (11 lb)

Capacidad máxima de carga de levantamiento

102 kg (225 lb)



DPL0520
FLEXIÓN DE BÍCEPS

Dimensiones (L x A x Al)

135 x 97 x 122 cm (53 x 38 x 48 pulg.)

Peso 117 kg (258 lb)

Peso inicial 5,4 kg (12 lb)

Capacidad máxima de carga de levantamiento

102 kg (225 lb)



DPL0521
FONDOS SENTADO

Dimensiones (L x A x Al)

183 x 104 x 94 cm (72 x 41 x 37 pulg.)

Peso 130 kg (287 lb)

Peso inicial 3,6 kg (8 lb)

Capacidad máxima de carga de levantamiento

163 kg (360 lb)

PRODUCTOS DE FUERZA DE LA LÍNEA PLATE LOADED DE DISCOVERY™



DPL0540 **PRESS DE PECHO**

Dimensiones (L x A x Al)

110 x 170 x 176 cm (43 x 67 x 70 pulg.)

Peso 160 kg (353 lb)

Peso inicial 5,5 kg (12 lb)

Capacidad máxima de carga de levantamiento

204 kg (450 lb)



DPL0541 **PRESS DE PECHO INCLINADO**

Dimensiones (L x A x Al)

110 x 198 x 180 cm (43 x 78 x 71 pulg.)

Peso 157 kg (346 lb)

Peso inicial 5,5 kg (12 lb)

Capacidad máxima de carga de levantamiento

204 kg (450 lb)



DPL0550 **PRESS DE HOMBROS**

Dimensiones (L x A x Al)

145 x 155 x 157 cm (57 x 61 x 62 pulg.)

Peso 141 kg (310 lb)

Peso inicial 4,5 kg (10 lb)

Capacidad máxima de carga de levantamiento

163 kg (360 lb)

Productos de fuerza de la línea Plate Loaded de Discovery™



DPL0305
POLEA ALTA

Dimensiones (L x A x Al)

168 x 130 x 196 cm (66 x 51 x 77 pulg.)

Peso 148 kg (326 lb)

Peso inicial 2,5 kg (5 lb)

Capacidad máxima de carga de levantamiento

204 kg (450 lb)



DPL0308
REMO EN PUNTA

Dimensiones (L x A x Al)

155 x 130 x 171 cm (61 x 51 x 67 pulg.)

Peso 156 kg (344 lb)

Peso inicial 6,5 kg (15 lb)

Capacidad máxima de carga de levantamiento

204 kg (450 lb)



DPL0309
REMO SENTADO

Dimensiones (L x A x Al)

148 x 127 x 124 cm (58 x 50 x 49 pulg.)

Peso 154 kg (340 lb)

Peso inicial 4,5 kg (10 lb)

Capacidad máxima de carga de levantamiento

204 kg (450 lb)



DPL0311
REMO DE PALANCA CON INCLINACIÓN

Dimensiones (L x A x Al)

190,5 x 99 x 122 cm (75 x 39 x 48 pulg.)

Peso 87 kg (191 lb)

Peso inicial 18 kg (40 lb)

Capacidad máxima de carga de levantamiento

159 kg (350 lb)



FUERZA

Bancos y racks de fuerza Discovery™

Las herramientas perfectas para los levantadores experimentados y los que se inician en el entrenamiento de fuerza

- **CONSTRUIDOS PARA QUE LAS MASAS AUMENTEN MASA MUSCULAR**

Accesibles y fáciles para principiantes, pero adaptables para usuarios experimentados.

- **RENDIMIENTO DE LARGA DURACIÓN**

Diseño inteligente y durabilidad optimizada, para que pueda hacer su compra de fuerza con confianza.

- **ALMACENAMIENTO CONVENIENTE**

El almacenamiento integrado funcional y bien pensado pone los accesorios al alcance de la mano.

[VISITE BANCOS Y RACKS DISCOVERY»](#)





DBR0610
RACK PARA SENTADILLAS

Dimensiones (L x A x Al)

211 x 160 x 250 cm (83 x 63 x 98,5 pulg.)

Peso 278 kg (613 lb)

Astas para almacenamiento de pesas 10

Capacidad máxima de carga de levantamiento 363 kg (800 lb)

Peso máximo de almacenamiento
817 kg (1800 lb)



DBR0611
MEDIO RACK PARA SENTADILLAS

Dimensiones (L x A x Al)

180 x 155 x 250 cm (71 x 61 x 98,5 pulg.)

Peso 205 kg (453 lb)

Astas para almacenamiento de pesas 10

Capacidad máxima de carga de levantamiento
272 kg (600 lb)

Peso máximo de almacenamiento
817 kg (1800 lb)



**ACCESORIOS OPCIONALES DE RACK
PARA SENTADILLAS Y MEDIO RACK
PARA SENTADILLAS**

- Kit de clavija para bandas (par)
- Kit de conectores para rack combinado
- Kit de conectores en paralelo
- Caballetes de barra invertidos
- Entrenador de torso
- Estación de caída (rack para sentadillas únicamente)
- Plataformas de levantamiento olímpico e inserciones (9,4 cm/3,7 pulg. de grosor, aproximadamente 244 cm/8 pies de ancho x 183 cm/6 pies de profundidad, excluyendo las inserciones). Opción disponible de logotipo personalizado a un costo adicional.

Bancos y racks de fuerza Discovery™



DBR0608

RACK OLÍMPICO PARA SENTADILLAS

Dimensiones (L x A x Al)

171 x 163 x 191 cm (67 x 64 x 77 pulg.)

Peso 124 kg (273 lb)

Astas para almacenamiento de pesas 8

Capacidad máxima de carga de levantamiento

273 kg (600 lb)

Peso máximo de almacenamiento 798 kg (1760 lb)



DBR0408

BANCO OLÍMPICO PLANO

Dimensiones (L x A x Al)

183 x 165 x 130 cm (72 x 65 x 51 pulg.)

Peso 85 kg (188 lb)

Astas para almacenamiento de pesas 8

Capacidad máxima de carga de levantamiento

227 kg (500 lb)

Peso máximo de almacenamiento 798 kg (1760 lb)



DBR0410

BANCO OLÍMPICO INCLINADO

Dimensiones (L x A x Al)

201 x 165 x 140 cm (79 x 65 x 55 pulg.)

Peso 100 kg (221 lb)

Astas para almacenamiento de pesas 8

Capacidad máxima de carga de levantamiento

227 kg (500 lb)

Peso máximo de almacenamiento 798 kg (1760 lb)



DBR0411
BANCO OLÍMPICO DECLINADO

Dimensiones (L x A x Al)

211 x 165 x 130 cm (83 x 65 x 51 pulg.)

Peso 98 kg (217 lb)

Astas para almacenamiento de pesas 8

Capacidad máxima de carga de levantamiento

227 kg (500 lb)

Peso máximo de almacenamiento 798 kg (1760 lb)



DBR0507
BANCO OLÍMPICO DE HOMBRO

Dimensiones (L x A x Al)

135 x 162 x 183 cm (53 x 64 x 72 pulg.)

Peso 136,3 kg (301 lb)

Astas para almacenamiento de pesas 8

Capacidad máxima de carga de levantamiento

227 kg (500 lb)

Peso máximo de almacenamiento 400 kg (880 lb)



DBR0101
BANCO PLANO

Dimensiones (L x A x Al)

132 x 76 x 38 cm (52 x 30 x 15 pulg.)

Peso 29 kg (64 lb)

Capacidad máxima de carga de levantamiento

182 kg (400 lb)

Bancos y racks de fuerza Discovery™



DBR0119
BANCO MULTIAJUSTABLE

Dimensiones (L x A x Al)

140 x 76 x 46 cm (55 x 30 x 18 pulg.)

Peso 48 kg (106 lb)

Capacidad máxima de carga de levantamiento

182 kg (400 lb)



DBR0116
BANCO MULTIPROPÓSITO

Dimensiones (L x A x Al)

125 x 76 x 84 cm (49 x 30 x 33 pulg.)

Peso 37 kg (82 lb)

Capacidad máxima de carga de levantamiento

182 kg (400 lb)



DBR0113
BANCO DECLINADO AJUSTABLE

Dimensiones (L x A x Al)

147 x 76 x 112 cm (58 x 30 x 44 pulg.)

Peso 57 kg (126 lb)

Capacidad máxima de carga de levantamiento

182 kg (400 lb)



DBR0202
BANCO SCOTT

Dimensiones (L x A x Al)

107 x 94 x 91 cm (42 x 37 x 36 pulg.)

Peso 58 kg (128 lb)

Capacidad máxima de carga de levantamiento

182 kg (400 lb)



DBR0312
EXTENSIÓN LUMBAR

Dimensiones (L x A x Al)

135 x 102 x 76 cm (53 x 40 x 30 pulg.)

Peso 64 kg (141 lb)

Capacidad máxima de carga de levantamiento

45,4 kg (100 lb)



DBR0702
**LEVANTAMIENTO DE
RODILLAS VERTICAL**

Dimensiones (L x A x Al)

69 x 109 x 168 cm (27 x 43 x 66 pulg.)

Peso 91 kg (201 lb)

Capacidad máxima de carga de levantamiento

45,4 kg (100 lb)

Bancos y racks de fuerza Discovery™



DBR0808
RACK PARA BARRAS

Dimensiones (L x A x Al)

104 x 86 x 150 cm (41 x 34 x 59 pulg.)

Peso 83 kg (183 lb)

Peso máximo de almacenamiento

363 kg (800 lb)



DBR0818
RACK PARA MANCUERNAS

Dimensiones (L x A x Al)

94 x 66 x 107 cm (37 x 26 x 42 pulg.)

Peso 58 kg (128 lb)

Peso máximo de almacenamiento

227 kg (500 lb)



DBR0817
RACK PARA DISCOS DE PESAS

Dimensiones (L x A x Al)

65 x 75 x 119 cm (26 x 30 x 47 pulg.)

Peso 35 kg (77 lb)

Astas para almacenamiento de pesas 6

Peso máximo de almacenamiento

454 kg (1000 lb)



DBR0813
RACK PARA PESAS

Dimensiones (L x A x Al)

130 x 76 x 104 cm (51 x 30 x 41 pulg.)

Peso 93 kg (205 lb)

Peso máximo de almacenamiento

181,5 kg (400 lb)



DBR0814
**RACK DE 3 NIVELES PARA
10 PARES DE MANCUERNAS**

Dimensiones (L x A x Al)

130 x 76 x 104 cm (51 x 30 x 41 pulg.)

Peso 97 kg (214 lb)

Peso máximo de almacenamiento

227 kg (500 lb)



DBR0812
**RACK DE 2 NIVELES PARA
10 PARES DE MANCUERNAS**

Dimensiones (L x A x Al)

221 x 71 x 81 cm (87 x 28 x 32 pulg.)

Peso 94 kg (207 lb)

Peso máximo de almacenamiento

726 kg (1600 lb)



DBR0815
**RACK DE 3 NIVELES PARA
15 PARES DE MANCUERNAS**

Dimensiones (L x A x Al)

221 x 76 x 107 cm (87 x 30 x 42 pulg.)

Peso 136 kg (300 lb)

Peso máximo de almacenamiento

544 kg (1200 lb)

FUERZA

Bancos y racks de fuerza Vitality™

Ofrecen una gran variedad de ejercicios para espacios reducidos

- **GENERAN UNA BUENA PRIMERA IMPRESIÓN**

Los materiales y la construcción de alta calidad proporcionan un aspecto de primera calidad durante años.

- **CUMPLEN CON LA NORMA PREMIUM**

Probados y garantizados con los mismos estándares que nuestras líneas de fuerza premium.

- **DISEÑADOS PARA COMPLEMENTAR**

Combina con las series FTS Glide, Resolute™ Strength y Discovery™.

[VISITE BANCOS Y RACKS VITALITY»](#)





VBR6802
RACK PARA SENTADILLAS

Dimensiones (L x A x Al)

130 x 216 x 218 cm (51 x 85 x 86 pulg.)

Peso 185 kg (408 lb)

Capacidad máxima de carga de levantamiento

120 kg (265 lb)



VBR6101
BANCO PLANO

Dimensiones (L x A x Al)

131 x 75 x 41 cm (52 x 30 x 16 pulg.)

Peso 21 kg (46 lb)

Capacidad máxima de carga de levantamiento

91 kg (200 lb)



VBR6113
BANCO DE ABDOMINALES

Dimensiones (L x A x Al)

151 x 75 x 101 cm (59 x 30 x 40 pulg.)

Peso 49 kg (108 lb)

Capacidad máxima de carga de levantamiento

91 kg (200 lb)

Bancos y racks de fuerza Vitality™



VBR6116
BANCO UTILITARIO

Dimensiones (L x A x Al)

85 x 75 x 83 cm (33 x 30 x 32 pulg.)

Peso 17 kg (37 lb)

Peso máximo de almacenamiento

91 kg (200 lb)



VBR6117
BANCO PLANO INCLINADO-DECLINADO

Dimensiones (L x A x Al)

137 x 76 x 46 cm (54 x 30 x 18 pulg.)

Peso 37 kg (82 lb)

Capacidad máxima de carga de levantamiento

91 kg (200 lb)



VBR6202
BANCO SCOTT

Dimensiones (L x A x Al)

133 x 99 x 75 cm (52 x 39 x 30 pulg.)

Peso 46 kg (101 lb)

Peso máximo de almacenamiento

91 kg (200 lb)



VBR6312
EXTENSIÓN LUMBAR

Dimensiones (L x A x Al)

135 x 99 x 76 cm (53 x 39 x 30 pulg.)

Peso 99 kg (218 lb)

Peso máximo de almacenamiento

91 kg (200 lb)



VBR6702
LEVANTAMIENTO DE
RODILLAS VERTICAL PLUS

Dimensiones (L x A x Al)
116 x 110 x 216 cm (46 x 44 x 85 pulg.)
Peso 67 kg (148 lb)
Peso máximo de almacenamiento
91 kg (200 lb)



VBR6804
RACK DE 3 NIVELES PARA
10 PARES DE MANCUERNAS

Dimensiones (L x A x Al)
122 x 76 x 99 cm (48 x 30 x 39 pulg.)
Peso 65 kg (145 lb)
Peso máximo de almacenamiento
249 kg (550 lb)



VBR6805
RACK DE 3 NIVELES PARA
15 PARES DE MANCUERNAS

Dimensiones (L x A x Al)
203 x 76 x 99 cm (80 x 30 x 39 pulg.)
Peso 96 kg (212 lb)
Peso máximo de almacenamiento
544 kg (1200 lb)

Bancos y racks de fuerza Vitality™



VBR6808
RACK PARA BARRAS

Dimensiones (L x A x Al)

117 x 93 x 93 cm (46 x 37 x 37 pulg.)

Peso 39 kg (86 lb)

Peso máximo de almacenamiento 193 kg (425 lb)



VBR6809
**RACK VERTICAL PARA
8 PARES DE MANCUERNAS**

Dimensiones (L x A x Al)

64 x 79 x 141 cm (25 x 31 x 56 pulg.)

Peso 40 kg (88 lb)

Peso máximo de almacenamiento 163 kg (360 lb)



VBR6814
**RACK DE 3 NIVELES PARA
10 PARES DE MANCUERNAS**

Dimensiones (L x A x Al)

142 x 76 x 102 cm (56 x 30 x 40 pulg.)

Peso 63 kg (139 lb)

Peso máximo de almacenamiento 249 kg (550 lb)



VBR6815
RACK DE 3 NIVELES PARA
15 PARES DE MANCUERNAS

Dimensiones (L x A x Al)

208 x 76 x 102 cm (82 x 30 x 40 pulg.)

Peso 81 kg (178 lb)

Peso máximo de almacenamiento 544 kg (1200 lb)



VBR6820B
ESTANTE HORIZONTAL DE
2 NIVELES PARA PESAS RUSAS

Dimensiones (L x A x Al)

122 x 76 x 58 cm (48 x 30 x 23 pulg.)

Peso 43 kg (95 lb)

Peso máximo de almacenamiento 255 kg (560 lb)



VBR6820
ALMACENAMIENTO
DE ACCESORIOS*

Dimensiones (L x A x Al)

165 x 76 x 234 cm (65 x 30 x 92 pulg.)

Peso 82 kg (181 lb)

Peso máximo de almacenamiento 322 kg (710 lb)

* La unidad incluye estantes para pesas rusas



ZONA MEDIA Y ESTIRAMIENTO

Fortalecer y estirar fuera del piso

AB-X

El exclusivo diseño de “punto de pivote flotante” del Ab-X crea el movimiento ideal de “ejercicio abdominal”, mientras que las almohadillas contorneadas reducen la tensión en el cuello y en los hombros.

STRETCHTRAINER™

El StretchTrainer™ permite a los usuarios realizar estiramientos profundos y con soportes para la espalda, las caderas, los hombros y las piernas, lo que favorece una recuperación más rápida y una mayor flexibilidad.

BANCOS Y RACKS DE FUERZA VITALITY™



VBR6100 AB-X

Dimensiones (L x A x Al)

132 x 66 x 97 cm (52 x 26 x 38 pulg.)

Peso 68 kg (150 lb)



VBR6240 STRETCHTRAINER

Dimensiones (L x A x Al)

152 x 91 x 102 cm (60 x 36 x 40 pulg.)

Peso 25 kg (55 lb)

[VISITE ZONA MEDIA Y ESTIRAMIENTO »](#)



PLATE LOADED

Línea Plate Loaded de la serie Glutebuilder®

Productos de entrenamiento de glúteos que dan de qué hablar

- **BIOMECÁNICA DE PRECISIÓN**

Las trayectorias de movimiento exactas con resistencia suave y constante garantizan entrenamientos eficaces y eficientes.

- **AJUSTE ÓPTIMO PARA TODOS LOS USUARIOS**

Los múltiples puntos de ajuste permiten a los usuarios hallar el acoplamiento y la amplitud de movimiento perfectos.

- **VARIEDAD DE EJERCICIOS**

Innovadores productos con peso ajustable que trabajan los glúteos, las piernas y las caderas.

[VISITE GLUTEBUILDER »](#)

PRECOR®

GLUTEBUILDER®



CREE UN ÁREA DINÁMICA PARA EL ENTRENAMIENTO DE GLÚTEOS

El entrenamiento de glúteos está ganando popularidad. Mejore el área de entrenamiento de fuerza con equipos Glutebuilder que son sinónimo de calidad e innovación. Estos productos Glutebuilder, solo disponibles en Precor, fueron diseñados con una biomecánica de precisión para trabajar los glúteos, las piernas y las caderas.

Línea Plate Loaded de la serie Glutebuilder®



GPL0612
HIP THRUST ELITE


Dimensiones (L x A x Al)

196 x 170 x 130 cm (77 x 67 x 51 pulg.)

Peso 249 kg (550 lb)

Capacidad máxima de carga de levantamiento

300 kg (660 lb)



GPL0551
DEADLIFT ELITE

Dimensiones (L x A x Al)

183 x 130 x 147 cm (72 x 51 x 58 pulg.)

Peso 210 kg (462 lb)

Capacidad máxima de carga de levantamiento

400 kg (880 lb)



GPL0622
3D MULTI-ABDUCTOR

Dimensiones (L x A x Al)

183 x 153 x 147 cm (72 x 51 x 58 pulg.)

Peso 150 kg (330 lb)

Capacidad máxima de carga de levantamiento

200 kg (440 lb)



GPL0617
PENDULUM KICKBACK

Dimensiones (L x A x Al)

173 x 152 x 140 cm (68 x 60 x 55 pulg.)

Peso 160 kg (352 lb)

Capacidad máxima de carga de levantamiento

100 kg (220 lb)



GPL0724
DUAL 45 HIP EXTENSION

Dimensiones (L x A x Al)

155 x 142 x 125 cm (61 x 56 x 49 pulg.)

Peso 190 kg (418 lb)

Capacidad máxima de carga de levantamiento

100 kg (220 lb)



GPL0363
KNEELING GLUTE ISOLATOR

Dimensiones (L x A x Al)


165 x 150 x 142 cm (65 x 59 x 56 pulg.)

Peso 220 kg (484 lb)

Capacidad máxima de carga de levantamiento

100 kg (220 lb)

Bancos y racks de la serie Glutebuilder®



DBR0712
BANCO GLUTE BRIDGE

Dimensiones (L x A x Al)

150 x 155 x 38 cm (59 x 61 x 14 pulg.)

Peso 107 kg (236 lb)

Capacidad máxima de carga de levantamiento

249 kg (550 lb)



GBR0107
**LÍNEA BOX PRO DE LA
SERIE GLUTEBUILDER**

Dimensiones (L x A x Al)

55 x 60 x 41 cm (21 x 23 x 17 pulg.)

Peso 14,5 kg (32 lb)





FUERZA

Multiestaciones de fuerza Resolute™

Modernas. Sólidas. Modulares.

- **OPCIONES FLEXIBLES**

Modularidad para satisfacer sus necesidades desde el día 1 al día 365.

- **DISEÑO MODERNO**

Presente sus instalaciones con un llamativo diseño contemporáneo.

- **ESTACIONES MODULARES**

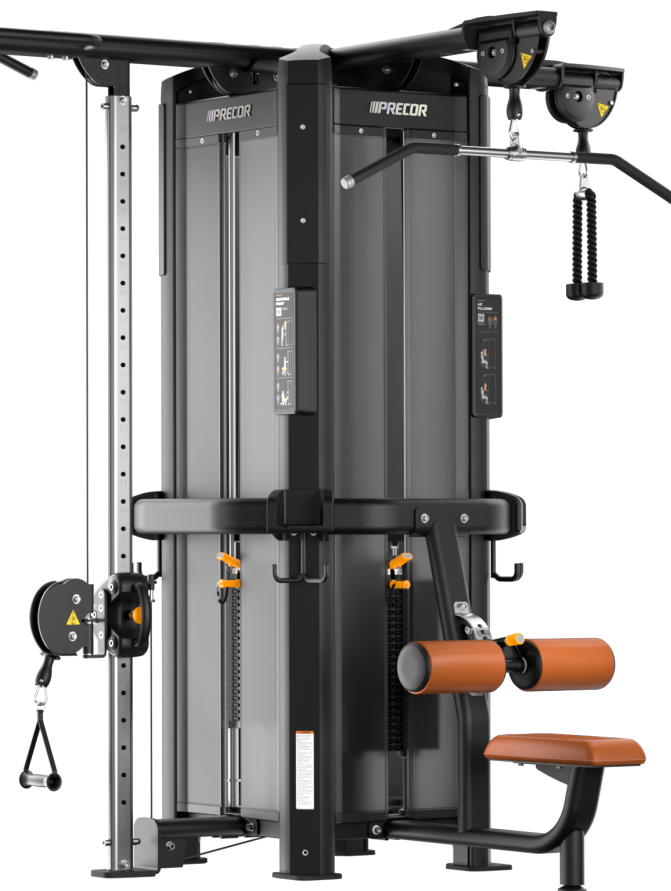
Cinco estaciones con cable ofrecen a los usuarios opciones de entrenamiento para todo el cuerpo.

- **FUERZA RENOVADA**

Un espacio de almacenamiento bien pensado para despejar el desorden con dos soluciones específicas.

[VISITE LAS MULTIESTACIONES RESOLUTE »](#)





CONFIGURE SU MULTIESTACIÓN

Multiestaciones de fuerza Resolute™



RMS0320 FONDOS/DOMINADAS ASISTIDAS

Dimensiones (L x A x Al)

172 x 147 x 237 cm (68 x 58 x 94 pulg.)

Peso 433 kg (955 lb)*

* Peso basado en una columna de pesas estándar



RMS0212 TRÍCEPS EN POLEA ALTA

Dimensiones (L x A x Al)

120 x 99 x 237 cm (47 x 39 x 94 pulg.)

Peso 246 kg (544 lb)*

Accesorio Agarre de cuerda

* Peso basado en una columna de pesas estándar



RMS0304 DORSALES EN POLEA ALTA

Dimensiones (L x A x Al)

131 x 135 x 237 cm (52 x 53 x 94 pulg.)

Peso 286 kg (630 lb)*

Accesorio Agarre de flexión tradicional para dorsales en polea alta de 122 cm (48 pulg.)

* Peso basado en una columna de pesas estándar



RMS0302 REMO EN PUNTA

Dimensiones (L x A x Al)

257 x 99 x 237 cm (101 x 39 x 94 pulg.)

Peso 307 kg (677 lb)*

Accesorio Agarre en forma de A

* Peso basado en una columna de pesas estándar



RMS0905 + OP3
POLEA AJUSTABLE CON BRAZOS
DE ESTABILIDAD

Dimensiones (L x A x Al)
149 x 253 x 237 cm (59 x 100 x 94 pulg.)
Peso 195 kg (429 lb)*

Accesorio Agarre recubierto de caucho
y tobillera con cierre de velcro

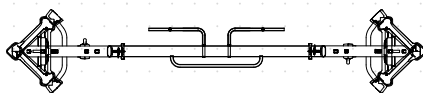
* Peso basado en una columna de pesas estándar



Estaciones	Accesorios	Estándar	Pesado
Dorsales en polea alta	Agarre de flexión tradicional para polea alta de 122 cm (48 pulg.)	118 kg/260 lb	154 kg/340 lb
Remo en punta	Agarre en forma de A	118 kg/260 lb	154 kg/340 lb
Polea ajustable	Agarre recubierto de caucho y tobillera con cierre de velcro	100 kg/220 lb	136 kg/300 lb
Tríceps en polea alta	Agarre de cuerda	100 kg/220 lb	136 kg/300 lb
Fondos/dominadas asistidas		154 kg/340 lb	

Multiestaciones de fuerza Resolute™

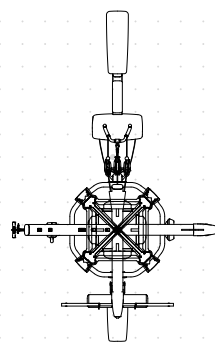
Configuraciones flexibles



Cruce transversal de los cables de 2 columnas

Dimensiones (L x A x Al)

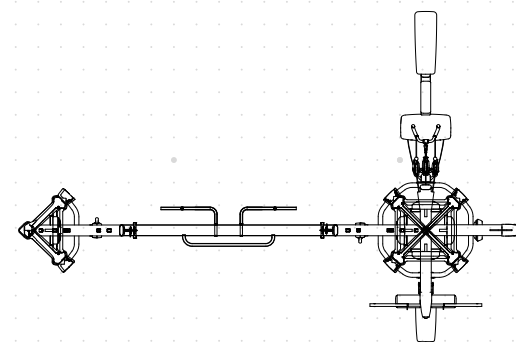
51 x 498 x 237 cm (20 x 196 x 94 pulg.)



4 columnas

Dimensiones (L x A x Al)

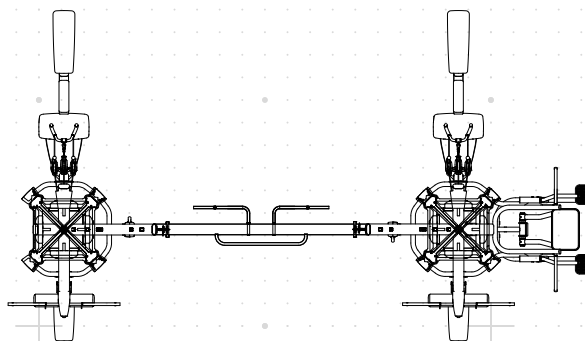
388 x 243 x 237 cm (153 x 96 x 94 pulg.)



5 columnas

Dimensiones (L x A x Al)

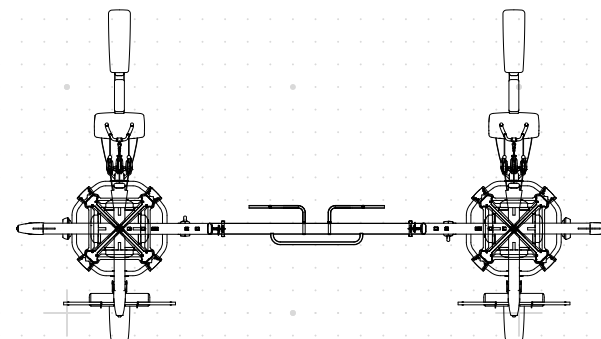
388 x 601 x 237 cm (153 x 237 x 94 pulg.)



7 columnas

Dimensiones (L x A x Al)

388 x 703 x 237 cm (153 x 277 x 94 pulg.)



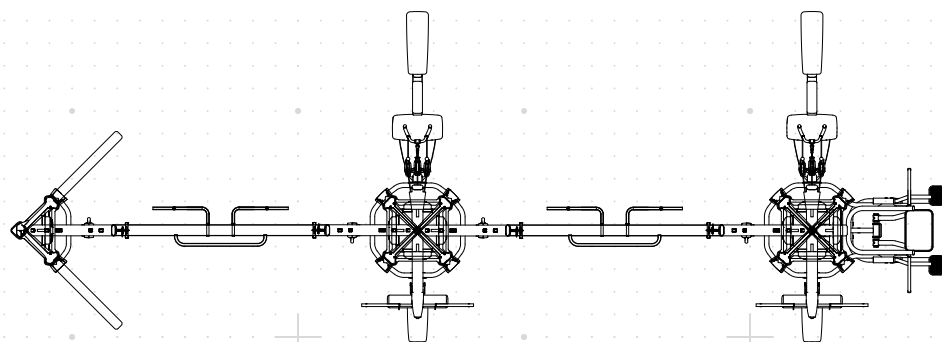
8 columnas

Dimensiones (L x A x Al)

388 x 685 x 237 cm (153 x 270 x 94 pulg.)

Diseño modular que le da el control

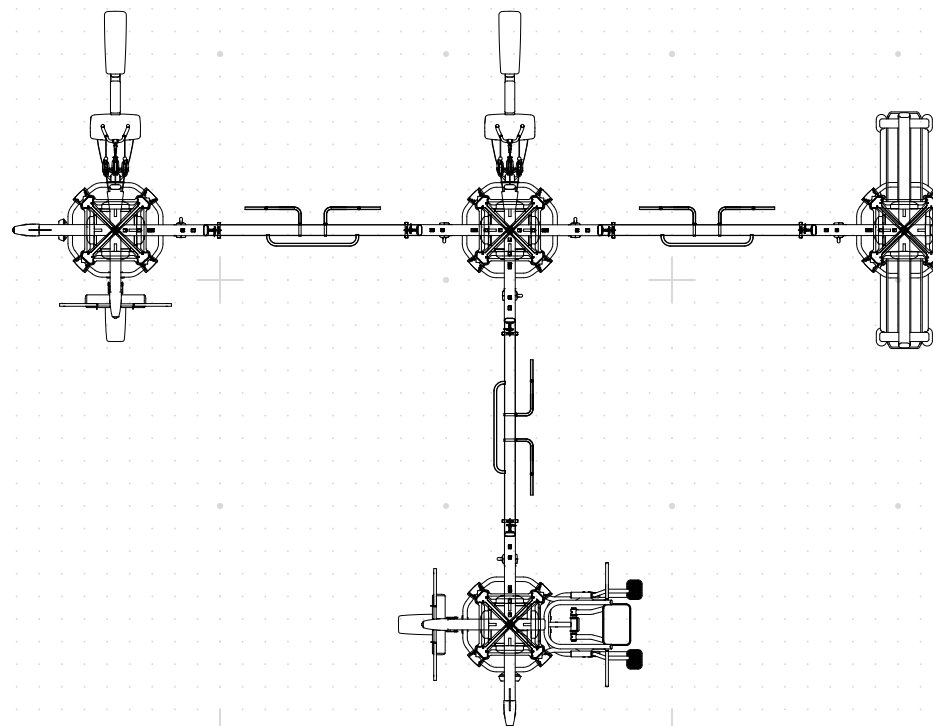
Elija entre una amplia selección de estaciones y configúrelas para adaptarlas a las necesidades de sus instalaciones. A medida que sus instalaciones van creciendo, el diseño modular facilita la adición o el traslado de estaciones según sea necesario. Su diseño pensado para ahorrar espacio garantiza que los usuarios entren de manera cómoda, sin sacrificar el espacio ni la facilidad de uso.



9 columnas

Dimensiones (L x A x Al)

388 x 1098 x 237 cm (153 x 433 x 94 pulg.)



13 columnas con almacenamiento

Dimensiones (L x A x Al)

388 x 1097 x 237 cm (153 x 432 x 94 pulg.)



FUERZA

Polea doble ajustable para fuerza Resolute™

Entrenador funcional con cable de alto rendimiento

- **DISEÑO RESISTENTE Y ELEGANTE**

Suficientemente resistente para las exigencias impredecibles de los usuarios más fuertes, con un diseño moderno y refinado que transmite fuerza y sencillez.

- **FUNCIONES INNOVADORAS**

El conjunto completo de funciones de fitness pedido por los usuarios.

- **RELACIÓN DE POLEA 4:1**

Entrenamiento a mayor velocidad y con mayor recorrido del cable para movimientos más diversos.

- **MÁS ALLÁ DE LO ESPERADO**

Instrucciones ilustradas que enseñan e inspiran múltiples entrenamientos.



RUD0915 **POLEA DOBLE AJUSTABLE**

Dimensiones (L x A x Al)

137 x 157 x 239 cm (54 x 62 x 94 pulg.)

Peso 703 kg (1550 lb)

Columna de pesas 2 x 181 kg (2 x 400 lb)

Área máxima de entrenamiento (L x A)

7,6 x 3,9 m (25 x 13 pies)

VISITE POLEA DOBLE AJUSTABLE RESOLUTE »



FUERZA

FTS Glide para fuerza Vitality™

Sistema compacto de entrenamiento funcional que ofrece opciones casi ilimitadas

- **DISEÑO COMPACTO, GRAN IMPACTO.**

Un entrenamiento importante para todo el cuerpo con el diseño compacto de una sola máquina.

- **UNA MÁQUINA, POTENCIAL ILIMITADO.**

Empuje, presione, jale, flexione y extienda para entrenar decenas de veces todos los músculos.

- **RESISTENCIA CONFIABLE**

Equipos que perduran en el tiempo, con el respaldo del mejor servicio de la industria.

- **FÁCIL DE USAR**

Instrucciones ilustradas que enseñan e inspiran múltiples entrenamientos.

- **ALMACENAMIENTO CONVENIENTE**

El almacenamiento integrado funcional y bien pensado pone los accesorios al alcance de la mano.



FTS GLIDE SISTEMA DE ENTRENAMIENTO FUNCIONAL

Dimensiones (L x A x Al)

132 x 147 x 216 cm (52 x 58 x 85 pulg.)

Peso 305 kg (672 lb)

Columna de pesas 2 x 91 kg (2 x 200 lb)

VISITA FTS GLIDE DE VITALITY™ »



FUERZA

Entrenamiento funcional

Entrenamiento funcional dedicado, resistente y de primera para espacios de fitness comerciales desarrollado por BeaverFit®

- **FABRICADOS CON UN OBJETIVO**

Un conjunto de opciones de productos para ejercicios funcionales que los usuarios esperan y disfrutan.

- **USO EFICIENTE DEL ESPACIO**

Productos de entrenamiento funcional que ahorran espacio, evitan el desorden y mantienen las áreas libres.

- **CONSTRUIDOS PARA DURAR**

Su diseño, fabricación y control de calidad se realizan en EE. UU. y Reino Unido.

- **RESISTENCIA MILITAR**

Durante la última década, el ejército estadounidense y las fuerzas de la OTAN lo ha usado en los entornos de entrenamientos más duros.

[VISITE ENTRENAMIENTO FUNCIONAL»](#)

PRECOR®

BEAVERFIT™



MÁXIMO IMPACTO Y VARIEDAD DE ENTRENAMIENTO

La línea de entrenamiento funcional de Precor construida por BeaverFit. Cada producto se adapta perfectamente a los clientes comerciales para ofrecer durabilidad de alto nivel, estilo de primera calidad y variedad de ejercicios.

Entrenamiento funcional



FITNESS SINGLE BAY

Dimensiones (L x A x Al)

180 x 119 x 320 cm (71 x 47 x 126 pulg.)



FITNESS DOUBLE BAY

Dimensiones (L x A x Al)

330 x 119 x 320 cm (130 x 47 x 126 pulg.)



HOSPITALITY SINGLE BAY

Dimensiones (L x A x Al)

193 x 124 x 234 cm (76 x 49 x 92 pulg.)



HOSPITALITY DOUBLE BAY

Dimensiones (L x A x Al)

333 x 125 x 234 cm (131 x 49 x 92 pulg.)



FUNCTIONAL POST

Dimensiones (L x A x Al)

107 x 66 x 246 cm (42 x 26 x 97 pulg.)



FUNCTIONAL BRIDGE

Dimensiones (L x A x Al)

465 x 439 x 323 cm (183 x 173 x 127 pulg.)

* En la imagen, se muestran con accesorios opcionales.


Póngase en contacto con su representante de ventas de Precor para obtener una lista de accesorios.

CONTÁCTENOS»

FUERZA

Opciones de colores de fuerza Resolute™, Discovery™ y Glutebuilder®

Marco



Black Pearl



Gloss Metallic
Silver



Gloss White*

• Los colores de marco personalizados están disponibles, sujetos a cantidades mínimas de pedido y tiempos de entrega extendidos.

* Hay plazo de entrega adicional.

Cubierta



Tungsteno

• Las cubiertas personalizadas están disponibles por un costo adicional.

Tapicería



Black

Opciones adicionales de tapicería**



Grey



Slate



American
Beauty




Candy Apple



All Spice



Bucksuede



Burgundy




Royal Blue



Blue Jay



Chocolate



Hunter Green

• Es posible que las opciones adicionales de tapicería tengan tiempos de entrega más largos.

• Los colores pueden variar.

** Hay plazo de entrega adicional.

[VISITE NUESTRO SELECTOR DE COLORES»](#)





FUERZA

Opciones de color de fuerza Vitality™

† Los bancos y racks de fuerza Vitality™ Selectorized y FTS Glide están limitados a las siguientes opciones de color de marco y tapicería:

Marco



Black Pearl

Tapicería



Black

Cubierta



Tungsteno

Opciones de color de entrenamiento funcional*

Marco



Black Pearl



Gloss Metallic



Gloss White**

Opciones de color personalizadas*

Marco



RAL 1003



RAL 1018



RAL 2000



RAL 2004



RAL 3000



RAL 3003



RAL 3020



RAL 5002



RAL 5005



RAL 5015



RAL 6002



RAL 6005



RAL 6024




RAL 7004



RAL 7047



RAL 8025



RAL 9003

* Se encuentran disponibles opciones de colores de marco personalizados sujetos a cantidades mínimas de pedido y tiempos de entrega extendidos.

** Hay plazo de entrega adicional.





DISTRIBUIDOR EXCLUSIVO PARA COLOMBIA

Bogotá

PBX: (601) 6014949
Cel: (313) 8918535
Servicio al Cliente
Cel: (313) 8918502

Barranquilla

Cel: (313) 8918535
Servicio al Cliente
Cel: (313) 8918502

Cartagena

Cel: (313) 8918535
Servicio al Cliente
Cel: (313) 8918502

Santa Marta

Cel: (313) 8918535
Servicio al Cliente
Cel: (313) 8918502

Cali

Cel: (313) 8918535
Servicio al Cliente
Cel: (313) 8918502

Medellín

PBX: (604) 4086422
Cel: (313) 8918535
Servicio al Cliente
Cel: (313) 8918502